


Документ подписан простой электронной подписью
Информация о владельце:
ФИО: Байханов Исмаил Баутдинович
Должность: Ректор
Дата подписания: 20.06.2022 11:08:36
Уникальный программный ключ:
442c337cd1258d014f62698c9d813502697764

| | | |
|---|--|---------------|
|  | Министерство просвещения Российской Федерации | |
| | Федеральное государственное бюджетное образовательное учреждение высшего образования | |
| | «Чеченский государственный педагогический университет» | |
| | Кафедра биологии и методики ее преподавания | |
| | Методические рекомендации к проведению ПЗ и СЗ | СМК ПСП-12-12 |

Утверждаю:

Зав.каф.: Кушалиева Ш.А.

Sh.A. Kusalieva

Протокол № _____ от 29.04.2022 г.
заседания кафедры



Методические рекомендации к проведению практических и семинарских занятий

Направление подготовки (специальность)
44.03.05 Педагогическое образование(с двумя профилями подготовки)

Направленность (профили подготовки)


«Биология» и «Экология»

Уровень высшего образования
Бакалавриат

Квалификация выпускника: бакалавр

Форма обучения
очная

Грозный, 2021

| | | |
|---|--|---------------|
|  | Министерство просвещения Российской Федерации | |
| | Федеральное государственное бюджетное образовательное учреждение высшего образования «Чеченский государственный педагогический университет» Кафедра биологии и методики ее преподавания | |
| | Методические рекомендации к проведению ПЗ и СЗ | СМК ПСП-12-12 |

Основные цели, задачи и содержание практического занятия

В системе подготовки студентов университета практические занятия, являясь дополнением к лекционному курсу, закладывают и формируют основы квалификации бакалавра, специалиста, магистра. Содержание этих занятий и методика их проведения должны обеспечивать развитие творческой активности студентов.


Практическое занятие – это занятие, проводимое под руководством преподавателя в учебной аудитории, направленное на углубление научно- теоретических знаний и овладение определенными методами самостоятельной работы, которое формирует практические умения (вычислений, расчетов, использования таблиц, справочников и др.). В процессе занятия студенты по заданию и под руководством преподавателя выполняют одну или несколько практических работ.

Практические занятия представляют собой, как правило, занятия по решению различных прикладных задач, образцы которых были даны на лекциях. В итоге у каждого обучающегося должен быть выработан определенный профессиональный подход к решению каждой задачи и интуиция. В связи с этим вопросы о том, сколько нужно задач и какого типа, как их расположить во времени в изучаемом курсе, какими домашними заданиями их подкрепить, в организации обучения в вузе далеко не праздные. Отбирая систему упражнений и задач для практического занятия, преподаватель стремится к тому, чтобы это давало целостное представление о предмете и методах изучаемой науки, причем методическая функция выступает здесь в качестве ведущей.

В системе обучения существенную роль играет очередность лекций и практических занятий. Лекция является первым шагом подготовки студентов к практическим занятиям. Проблемы, поставленные в ней, на практическом занятии приобретают конкретное выражение и решение. Лекция и практические занятия не только должны строго чередоваться во времени, но и быть методически связаны проблемной ситуацией. Лекция должна готовить студентов к практическому занятию, а практическое занятие – к очередной лекции. Опыт подсказывает, что чем дальше лекционные сведения от материала, рассматриваемого на практическом занятии, тем тяжелее лектору вовлечь студентов в творческий поиск.

Практические занятия по учебной дисциплине – это коллективные занятия. В овладении теорией вопроса большую и важную роль играет как индивидуальная работа, так и коллективные занятия, опирающиеся на групповое мышление.

Педагогический опыт показывает, что нельзя на практических занятиях ограничиваться выработкой только практических навыков и умений решения задач, построения графиков и т.п. Обучающиеся должны всегда видеть ведущую идею курса и ее связь с практикой. Цель занятий должна быть понятна не только преподавателю, но и студентам. Это придает учебной работе актуальность, утверждает необходимость овладения опытом профессиональной деятельности, связывает ее с практикой жизни. В таких условиях задача преподавателя состоит в том, чтобы больше показывать практических и семинарских занятий обучающимся практическую значимость ведущих научных идей и принципиальных научных концепций и положений.

| | | |
|---|--|---------------|
|  | Министерство просвещения Российской Федерации | |
| | Федеральное государственное бюджетное образовательное учреждение высшего образования «Чеченский государственный педагогический университет» Кафедра биологии и методики ее преподавания | |
| | Методические рекомендации к проведению ПЗ и СЗ | СМК ПСП-12-12 |

Цели практических занятий:

- помочь студентам систематизировать, закрепить и углубить знания

теоретического характера;

- научить студентов приемам решения практических задач, способствовать овладению навыками и умениями выполнения расчетов, графических и других видов заданий;
- научить их работать с информацией, книгой, служебной документацией и схемами, пользоваться справочной и научной литературой;
- формировать умение учиться самостоятельно, т.е. овладевать методами, способами и приемами самообучения, саморазвития и самоконтроля.

Содержание практических работ составляют:


- изучение нормативных документов и справочных материалов, анализ производственной документации, выполнение заданий с их использованием;
- анализ служебно-производственных ситуаций, решение конкретных служебных, производственных, экономических, педагогических и других заданий, принятие управленческих решений;
- решение задач разного рода, расчет и анализ различных показателей, составление и анализ формул, уравнений, реакций, обработка результатов многократных измерений;
- ознакомление с технологическим процессом, разработка технологической документации и др.

Основные функции практического занятия:

- обучающая – позволяет организовать творческое активное изучение теоретических и практических вопросов, установить непосредственное общение обучаемых и педагогов, формирует у студентов самоконтроль за правильным пониманием изучаемого материала, закрепляет и расширяет их знания;
- воспитывающая – осуществляет связь теоретических знаний с практикой, усиливает обратную связь обучаемых с педагогами, формирует принципиальность в суждениях, самокритичность, навыки, привычки профессиональной деятельности и поведения;
- контролирующая – позволяет систематически проверять уровень подготовленности обучаемых к занятиям, к будущей практической деятельности, а также оценить качество их самостоятельной работы.

Для успешного достижения учебных целей практических занятий при их организации должны выполняться следующие основные требования:

- соответствие действий обучающихся ранее изученным на лекционных и семинарских занятиях методикам и методам;
- максимальное приближение действий студентов к реальным, соответствующим будущим функциональным обязанностям;

| | | |
|---|---|---------------|
|  | Министерство просвещения Российской Федерации | |
| | Федеральное государственное бюджетное образовательное учреждение высшего образования «Чеченский государственный педагогический университет» | |
| | Кафедра биологии и методики ее преподавания | |
| | Методические рекомендации к проведению ПЗ и СЗ | СМК ПСП-12-12 |

– поэтапное формирование умений и навыков, т.е. движение от знаний к умениям и навыкам, от простого к сложному и т.д.; – использование при работе на тренажерах или действующей технике фактических документов, технологических карт, бланков и т.п.; – выработка индивидуальных и коллективных умений и навыков.

Подготовка преподавателя к проведению практического занятия

Подготовка преподавателя к проведению практического занятия начинается с изучения исходной документации и заканчивается оформлением плана проведения занятия.


На основе изучения исходной документации у преподавателя должно сложиться представление о целях и задачах практического занятия и о том объеме работ, который должен выполнить каждый обучающийся. Далее можно приступить к разработке содержания практического занятия. Для этого преподавателю (даже если он сам читает лекции по этому курсу) целесообразно вновь просмотреть содержание лекции с точки зрения предстоящего практического занятия. Необходимо выделить понятия, положения, закономерности, которые следует еще раз проиллюстрировать на конкретных задачах и упражнениях. Таким образом, производится отбор содержания, подлежащего усвоению.

Важнейшим элементом практического занятия является учебная задача (проблема), предлагаемая для решения. Преподаватель, подбирая примеры (задачи и логические задания) для практического занятия, должен представлять дидактическую цель: привитие каких навыков и умений применительно к каждой задаче установить, каких усилий от обучающихся она потребует, в чем должно проявиться творчество студентов при решении данной задачи.

Основной недостаток практических занятий часто заключается в том, что набор решаемых на них задач состоит почти исключительно из простейших примеров. Это примеры с узкой областью применения, которые служат иллюстрацией одного правила и дают практику только в его применении. Такие примеры необходимы, но после освоения простых задач, обучающиеся должны перейти к решению более сложных, заслуживающих дальнейшей проработки.

Преподаватель должен проводить занятие так, чтобы на всем его протяжении студенты были заняты напряженной творческой работой, поисками правильных и точных решений, чтобы каждый получил возможность раскрыться, проявить свои способности. Поэтому при планировании занятия и разработке индивидуальных заданий преподавателю важно учитывать подготовку и интересы каждого студента. Педагог в этом случае выступает в роли консультанта, способного вовремя оказать необходимую помощь, не подавляя самостоятельности и инициативы студента.

Рекомендуется сначала давать студентам легкие задачи (логические задания), которые рассчитаны на репродуктивную деятельность, требующую простого воспроизведения способов действия, данных на лекции для осмысления и закрепления в памяти. Такие задачи помогают контролировать правильность понимания студентами отдельных вопросов изученного материала небольшого объема (как правило, в пределах практических и семинарских занятий одной лекции). В этом случае преобладает решение задач по образцу, предложенному на лекции.

| | | |
|---|--|---------------|
|  | Министерство просвещения Российской Федерации | |
| | Федеральное государственное бюджетное образовательное учреждение высшего образования «Чеченский государственный педагогический университет» Кафедра биологии и методики ее преподавания | |
| | Методические рекомендации к проведению ПЗ и СЗ | СМК ПСП-12-12 |

Затем содержание учебных задач усложняется. Предлагаются задачи, рассчитанные на репродуктивно-преобразовательную деятельность, при которой обучающемуся нужно не только воспроизвести известный ему способ действий, но и дать анализ его целесообразности, высказать свои соображения, относящиеся к анализу условий задачи, выдвигаемых гипотез, полученных результатов. Этот тип задач по отдельным вопросам темы должен развивать умения и навыки применения изученных методов и контролировать их наличие у обучающихся.


В дальнейшем содержание задач (логических заданий) снова усложняется с таким расчетом, чтобы их решение требовало в начале отдельных элементов продуктивной деятельности, а затем – полностью продуктивной (творческой). Как правило, такие задачи в целом носят комплексный характер и предназначены для контроля глубины изучения материала темы или курса.

Выстраивая систему задач постепенно возрастающей сложности, преподаватель добивается усвоения студентами наиболее важных методов и приемов, характерных для данной учебной дисциплины.

Подготовка преподавателя к проведению практического занятия включает:

- подбор вопросов, контролирующих знания на понимание обучающимися теоретического материала, который был изложен на лекциях и изучен ими самостоятельно. Вопросы должны быть расположены в таком логическом порядке, чтобы в результате ответов на них у всех студентов создалась целостная теоретическая основа предстоящего занятия;
- выбор материала для примеров и упражнений. Подбирая задачи, преподаватель должен знать, почему он предлагает данную задачу, а не другую (выбор задачи не должен быть случайным); что из решения этой задачи должен извлечь обучающийся (предвидеть непосредственный практический результат решения выбранной задачи); что дает ее решение обучающемуся для овладения темой и дисциплиной в целом (рассматривать решение каждой задачи как очередную «ступеньку» обучения);
- решение подобранных задач самим преподавателем (каждая задача, предложенная обучающимся, должна быть предварительно решена и методически обработана);
- подготовку выводов из решенной задачи, примеров из практики, где встречаются задачи подобного вида, разработку итогового выступления;
- распределение времени, отведенного на занятие, на решение каждой задачи;
- подбор иллюстративного материала (плакатов, схем), необходимого для решения задач, продумывание расположения рисунков и записей на доске, а также различного рода демонстраций.

Практическое занятие проводится, как правило, с одной группой, поэтому план на его проведение может и должен учитывать индивидуальные особенности обучающихся данной группы. Это касается распределения времени, сложности и числа задач, предлагаемых для решения.

| | | |
|---|--|---------------|
|  | Министерство просвещения Российской Федерации | |
| | Федеральное государственное бюджетное образовательное учреждение высшего образования «Чеченский государственный педагогический университет» Кафедра биологии и методики ее преподавания | |
| | Методические рекомендации к проведению ПЗ и СЗ | СМК ПСП-12-12 |

Создав систему практических задач (логических заданий) по теме, выбрав необходимые задачи для конкретного занятия, рассчитав время для решения каждой из них, преподаватель приступает к разработке плана проведения практического занятия.

План практического занятия отрабатывается преподавателем на основе определенного замысла, зафиксированного в тематическом плане изучения дисциплины.

Порядок проведения практического занятия

Рассмотрим порядок проведения практического занятия. Как правило, оно начинается с краткого вступительного слова и контрольных вопросов. Во вступительном слове преподаватель объявляет тему, цель и порядок проведения занятия. Можно представить студентам слайдовую презентацию, использованную лектором на предшествующем занятии, и тем самым восстановить в памяти обучающихся материал лекции, относящийся к данному занятию.


Затем рекомендуется поставить перед студентами ряд контрольных вопросов по теории. Ими преподаватель ориентирует обучающихся в том материале, который выносится на данное занятие. Методически правильно контрольный вопрос ставить перед всей группой, а затем после некоторой паузы вызывать конкретного студента.

Практическое занятие может проводиться по разным схемам. В одном случае все обучающиеся решают задачи самостоятельно, а преподаватель контролирует их работу. В тех случаях, когда у большинства студентов работа выполняется с трудом, преподаватель может прервать их и дать необходимые пояснения (частично-поисковый метод).

В других случаях задачу решает и комментирует свое решение студент под контролем преподавателя. В этом случае задача педагога состоит в том, чтобы остальные студенты не механически переносили решение в свои тетради, а проявляли максимум самостоятельности, вдумчиво и с пониманием существа дела относились к разъяснениям, которые делает их одноклассник или преподаватель, соединяя общие действия с собственной поисковой деятельностью.

Важно не только решить задачу, получить правильный ответ, но и закрепить определенное знание вопроса, добиться приращения знаний, проявления элементов творчества. Обучающийся должен не механически и бездумно подставлять знаки в формулы, стараясь получить ответ, а превратить решение каждой задачи в глубокий мыслительный процесс.

Основная задача преподавателя на каждом практическом занятии, наряду с обучением своему предмету (дисциплине), – научить будущего специалиста думать. Очень важно научить студентов проводить решение любой задачи по определенной схеме, по этапам, каждый из которых педагогически целесообразен. Это способствует развитию у них определенных профессионально-значимых качеств личности.

| | | |
|---|--|---------------|
|  | Министерство просвещения Российской Федерации | |
| | Федеральное государственное бюджетное образовательное учреждение высшего образования «Чеченский государственный педагогический университет» Кафедра биологии и методики ее преподавания | |
| | Методические рекомендации к проведению ПЗ и СЗ | СМК ПСП-12-12 |

Особое место среди практических занятий, особенно в технических вузах, отводится так называемым групповым занятиям, на которых изучают различные образцы техники, условия и правила ее эксплуатации, практического использования.

Для успешного достижения учебных целей подобных занятий при их организации должны выполняться следующие основные требования:

- соответствие действий обучающихся ранее изученным на лекционных и практических занятиях методикам и методам;
- максимальное приближение действий студентов к реальным, соответствующим будущим функциональным обязанностям по профессии;
- поэтапное формирование умений и навыков, т.е. движение от знаний к умениям и навыкам, от простого к сложному и т.д.;
- использование при работе на тренажерах или действующей технике фактических документов, технологических карт, бланков и т.п.;
- выработка индивидуальных и коллективных умений и навыков.

Основным методическим документом преподавателя при подготовке и проведении практического занятия являются методические рекомендации.

В методических рекомендациях преподавателем указываются порядок разработки учебно-методических материалов, состав учебных групп, последовательность смены рабочих мест. Кроме того, в них определяются организация подготовки обучающихся и учебных точек к занятию, методика проверки знаний по технике безопасности (проведению инструктажа) и соблюдению режима работы технических средств, указываются рациональные методы работы, выполнения операций и действий на технике.


В качестве приложений обычно используются те же документы, которые предусматриваются заданием на практическом занятии.

Рабочим документом преподавателя является план проведения занятия. В нем, как правило, отражается краткое содержание (тезисы) вступительной части: проверка готовности к занятию, объявление темы, учебных целей и вопросов, инструктаж по технике безопасности, распределение по учебным местам и определение последовательности работы на них.

В основной части плана выделены последовательность действий обучающихся и методические приемы преподавателя, направленные на эффективное достижение целей занятия, а также на активизацию познавательной деятельности обучающихся.

Одновременно с разработкой учебно-методических материалов производится подготовка техники и учебных мест к отработке практических задач, подбору и заказу необходимой документации (схем, бланков и т.п.).

С руководителем учебной лаборатории согласовываются следующие вопросы: какое оборудование, к какому времени должно быть подготовлено.

| | | |
|---|--|---------------|
|  | Министерство просвещения Российской Федерации | |
| | Федеральное государственное бюджетное образовательное учреждение высшего образования «Чеченский государственный педагогический университет» Кафедра биологии и методики ее преподавания | |
| | Методические рекомендации к проведению ПЗ и СЗ | СМК ПСП-12-12 |

Эффективность практических занятий во многом зависит от того, как проинструктированы студенты о выполнении практических работ, подведены итоги практического занятия.

Семинар как одна из форм практического занятия

Семинар является одной из форм практических занятий в образовательной организации высшего образования. Существуют различные определения понятия «семинар».

Семинар – форма обучения, имеющая цель углубить и систематизировать изучение наиболее важных и типичных для будущей профессиональной деятельности обучающихся тем и разделов учебной дисциплины.

Семинар – метод обучения анализу теоретических и практических проблем, это коллективный поиск путей решений специально созданных проблемных ситуаций. Семинары проводятся в целях углубленного и систематизированного изучения наиболее важных и типичных для будущей профессиональной деятельности профессиональных ситуаций.


Семинар – своеобразный коллективный труд, при котором студенты и преподаватель объединяются в один общий процесс его подготовки и проведения. Для обучающихся главная задача состоит в том, чтобы усвоить содержание учебного материала темы, которая выносится на обсуждение, подготовиться к выступлению и дискуссии. Преподаватель помимо собственной подготовки к семинару должен оказать действенную методическую помощь студентам.

Семинар – активный метод обучения, в применении которого должна преобладать продуктивно-преобразовательная деятельность студентов. Он должен развивать и закреплять у студентов навыки самостоятельной работы, умения составлять планы теоретических докладов, их тезисы, готовить развернутые сообщения и выступать с ними перед аудиторией, участвовать в дискуссии и обсуждении. Таким образом, семинар не сводится к закреплению или копированию знаний, полученных на лекции, его задачи значительно шире, сложнее и интереснее.

Успех семинара, активность студентов на нем закладываются на лекции, которая, как правило, предшествует семинару. Лекционный курс, его содержательность, глубина, эмоциональность в значительной мере определяют уровень семинара. Если проблемы, поставленные на лекции, действительно заинтересуют обучающихся, они не пожалуют времени на самостоятельную работу и развернут на семинаре творческую дискуссию. Главное, что обеспечивает успех семинара, – интерес аудитории к обсуждаемым проблемам.

Исходя из того, что семинар в вузе является групповым занятием под руководством преподавателя, его основные задачи состоят в том, чтобы:

- углубить и закрепить знания, полученные на лекциях и в ходе самостоятельной работы;
- проверить эффективность и результативность самостоятельной работы студентов над учебным материалом в студенческой аудитории;

| | | |
|---|--|---------------|
|  | Министерство просвещения Российской Федерации | |
| | Федеральное государственное бюджетное образовательное учреждение высшего образования «Чеченский государственный педагогический университет» Кафедра биологии и методики ее преподавания | |
| | Методические рекомендации к проведению ПЗ и СЗ | СМК ПСП-12-12 |

– выработать умение формулировать, обосновывать и излагать собственное суждение по обсуждаемому вопросу, умение отстаивать свои взгляды.

Особенности подготовки и проведения семинарского занятия

Успех семинара зависит от многих слагаемых: теоретической, педагогической и методической подготовки преподавателя, его организаторской работы по подготовке семинарского занятия, а также от степени подготовленности обучающихся, их активности на самом занятии.

На семинарах решаются следующие педагогические задачи:

- развитие творческого профессионального мышления;
- познавательная мотивация;
- профессиональное использование знаний в учебных условиях;
- овладение языком соответствующей науки;
- навыки оперирования формулировками, понятиями, определениями;
- овладение умениями и навыками постановки и решения интеллектуальных проблем и задач, опровержения, отстаивания своей точки зрения.

Кроме того, в ходе семинарского занятия преподаватель решает и такие задачи, как:


- повторение и закрепление знаний; - контроль. **В современном вузе наиболее распространены семинарские занятия трех видов:**

1. Просеминар.
2. Собственно семинар.
3. Спецсеминар.

Просеминар – занятие, готовящее к семинару, проводится на первых курсах. Цель – ознакомление студентов со спецификой самостоятельной работы, с литературой, первоисточниками, методикой работы над ними. Опыт показывает, что студенты первого курса не умеют работать с несколькими источниками и, прочитав список рекомендуемой литературы, не знают, как отобрать необходимый материал, максимально его синтезировать и изложить в соответствии с темой. Поэтому особое внимание следует обратить на развитие навыков работы с литературой, на творческую переработку материала, предостеречь от компиляции и компилятивного подхода к решению научных проблем, которые развиваются именно при неправильной подготовке к семинару.

Второй этап работы в просеминаре – подготовка рефератов на определенные темы, чтение и обсуждение их с участниками просеминара с заключением руководителя.

Более серьезные учебные и воспитательные задачи решаются на семинарах 2- 4-х курсов и особенно на спецсеминарах 4-5-х курсов, которые формируют у студентов исследовательский подход к материалу.

| | | |
|---|--|---------------|
|  | Министерство просвещения Российской Федерации | |
| | Федеральное государственное бюджетное образовательное учреждение высшего образования «Чеченский государственный педагогический университет» Кафедра биологии и методики ее преподавания | |
| | Методические рекомендации к проведению ПЗ и СЗ | СМК ПСП-12-12 |

В высшей школе практикуется три типа семинаров:

- семинар, имеющий основной целью углубленное изучение определенного систематического курса и тематически прочно связанный с ним.
- семинар, предназначенный для основательной проработки отдельных наиболее важных и типичных в методологическом отношении тем курса или даже одной темы.
- семинар исследовательского типа с тематикой по отдельным частным проблемам науки для углубленной их разработки.

Форма семинарских занятий:


- развернутая беседа по заранее известному плану;
- небольшие доклады студентов с последующим обсуждением участниками семинара.

Семинар – это всегда непосредственный контакт со студентами, установление доверительных отношений, продуктивное педагогическое общение. Опытные преподаватели, формируя атмосферу творческой работы, ориентируют студентов на выступления оценочного характера, дискуссии, сочетая их с простым изложением подготовленных тем, заслушиванием рефератов. Преподаватель дает установку на слушание или акцентирует внимание студентов на оценке и обсуждении в зависимости от тематики и ситуации.

Учитывая личные качества характера студентов (коммуникативность, уверенность в себе, тревожность), преподаватель управляет дискуссией и распределяет роли. Неуверенным в себе, некоммуникабельным студентам предлагаются частные, облегченные вопросы, дающие возможность выступить успешно.

В организации семинарских занятий реализуется принцип совместной деятельности, сотворчества. Согласно исследованиям совместной учебной деятельности процесс мышления и усвоения знаний более эффективен в том случае, если решение задачи осуществляется не индивидуально, а предполагает коллективные усилия. Поэтому семинарское занятие эффективно тогда, когда проводится как заранее подготовленное совместное обсуждение выдвинутых вопросов каждым участником семинара. Реализуются общий поиск ответов учебной группой, возможность раскрытия и обоснования различных точек зрения у студентов. Такое проведение семинаров обеспечивает контроль за усвоением знаний и развитие научного мышления студентов.

Семинар на старших курсах постепенно готовит студентов к спецсеминару, представляющему собой школу общения начинающих исследователей по определенной научной проблеме. Здесь успех в большей мере зависит от опыта ведущего. Спецсеминар приобретает характер научной школы, приучает студентов к коллективному мышлению и творчеству. В ходе спецсеминара важную роль играют соответствующая ориентация студентов на групповую работу и ее оценка, использование специальных приемов, например моделирования ситуаций. На итоговом занятии преподаватель, как правило, делает полный обзор семинаров и студенческих

| | | |
|---|--|---------------|
|  | Министерство просвещения Российской Федерации | |
| | Федеральное государственное бюджетное образовательное учреждение высшего образования «Чеченский государственный педагогический университет» Кафедра биологии и методики ее преподавания | |
| | Методические рекомендации к проведению ПЗ и СЗ | СМК ПСП-12-12 |

научных работ, раскрывая варианты дальнейшего исследования затронутых проблем и возможности участия в них студентов.

На семинарских занятиях предпочтительней обсуждать:

- узловые темы курса, усвоение которых определяет качество профессиональной подготовки;
- вопросы, наиболее трудные для понимания и усвоения. Их обсуждение следует проводить в условиях коллективной работы, обеспечивающей активное участие каждого студента.

Подготовка семинара начинается с изучения преподавателем исходной документации, определения (уточнения) целей и задач семинара, времени подготовки студентов. В результате этой работы у преподавателя должно сложиться четкое представление о дидактических и воспитательных целях семинара, объеме работ, который должен выполнить каждый его участник, проблемах, которые следует поставить в лекции, чтобы иметь возможность глубоко в них разобраться. Только после этого можно приступать к разработке плана проведения семинарского занятия.

План, выдаваемый студентам до проведения семинара, служит основным методическим документом для организации их самостоятельной работы.


В зависимости от избранной методики план может иметь различную структуру. В качестве обязательных его компонентов выступают тема, дидактические и воспитательные цели занятия, организационно-методические указания, учебные вопросы, подлежащие рассмотрению, темы докладов, сообщений, рефератов, рекомендованная литература.

Учебные вопросы, которые должны обсуждаться на семинаре, составляют основу плана.

Если семинар проводится методом развернутой беседы, вопросы плана семинара должны соответствовать следующим требованиям:

- быть проблемными по форме, т.е. вскрывать какие-то важные для данной темы противоречия;
- охватывать суть проблемы
- и в то же время быть не слишком широкими, но строго очерченными в своих границах;
- не повторять дословно формулировок соответствующих пунктов плана лекции и программы курса, учитывать научную и профессиональную направленность студентов;
- полностью охватывать содержание семинарской темы или тот аспект, который выражен в формулировке обсуждаемой проблемы; в то же время формулировка вопроса должна побуждать студентов к работе с первоисточниками.

Аналогичные требования предъявляются и к теме рефератов (докладов, сообщений), если они предусмотрены планом семинара.

| | | |
|---|--|---------------|
|  | Министерство просвещения Российской Федерации | |
| | Федеральное государственное бюджетное образовательное учреждение высшего образования «Чеченский государственный педагогический университет» Кафедра биологии и методики ее преподавания | |
| | Методические рекомендации к проведению ПЗ и СЗ | СМК ПСП-12-12 |

Объем материала, выносимого на семинар, определяется отводимым для этого временем и числом вопросов. Для двухчасового занятия их, как правило, должно быть не более 2-3. С этих же позиций необходимо решать вопрос о характере и объеме рекомендуемой литературы.

В перечень обязательной литературы должны входить первоисточники, непосредственно раскрывающие рассматриваемую тему. При этом важно учитывать, что к одному двухчасовому семинару студент может готовиться не более 4-6 часов и за это время практических и семинарских занятий прочесть, осмыслить и законспектировать не более 60 страниц текста, т.е. объем литературы, обрабатываемой студентами при подготовке к семинару, должен быть минимальным.

Дополнительная литература рассчитана на более подготовленных студентов, особо интересующихся рассматриваемой проблемой. В список дополнительной литературы включают, как правило, монографии, статьи из сборников и периодической печати. Объем дополнительной литературы должен быть также небольшим, посильным. Преподаватель может на лекции ознакомить с этой литературой, дать краткую характеристику, заинтересовать студентов.

В разделе плана семинарского занятия «Организационно-методические указания» обычно указывается порядок проведения семинара, продолжительность выступлений (докладов, сообщений) студентов, порядок консультаций в период подготовки к нему.

В некоторых вузах существует положительная практика указания в плане семинарского занятия логических заданий к темам, представляющих собой систему вопросов, ответы на которые студент должен найти при изучении первоисточника. Такие логические задания концентрируют внимание обучающихся на важнейшие положения и выводы методологического характера при чтении первоисточника.


Кратко остановимся на особенностях работы преподавателя в период подготовки к семинару. Заблаговременная выдача плана семинара – залог успешной подготовки к нему каждого студента. Если же к этому времени в лекции была поставлена рассматриваемая проблема, создана проблемная ситуация, вызван интерес, то это будет значительно активизировать подготовку студентов к очередному занятию.

Практическая работа каждого студента по подготовке к семинару включает четыре этапа.

На первом этапе необходимо по плану семинара уяснить тему, цель и вопросы. На основе этого каждому студенту следует определить свою роль и задачу на семинаре (подготовка реферата, выступления и т.п.), объем и порядок работы, предусмотреть, какие и когда потребуются источники по каждому вопросу, какой материал подготовить для обоснования, какие дополнительные материалы можно будет привлечь, где их найти.

Второй этап подготовки к семинару включает работу по сбору и ознакомлению с рекомендуемой литературой.

Третий этап включает глубокое изучение источников.

| | | |
|---|--|---------------|
|  | Министерство просвещения Российской Федерации | |
| | Федеральное государственное бюджетное образовательное учреждение высшего образования «Чеченский государственный педагогический университет» Кафедра биологии и методики ее преподавания | |
| | Методические рекомендации к проведению ПЗ и СЗ | СМК ПСП-12-12 |

Четвертый (заключительный) этап предусматривает углубленную работу с конспектом: еще раз внимательно прочитать конспект, произвести его разметку (подчеркнуть заголовки, выделить наиболее важные цитаты и т.п.), составить план выступления.

На всех этапах студенты работают или под непосредственным руководством преподавателя (что особенно характерно для младших курсов), или в режиме консультирования.

На первом этапе подготовки обучающихся к семинару целесообразно провести коллективную установочную консультацию. В период углубленной работы студентов над рекомендуемыми источниками преподаватель, как правило, проводит индивидуальные консультации и собеседования. На этом этапе он контролирует подготовку основных докладов и сообщений, а также выступлений на предстоящем занятии.

На основе сложившегося представления о готовности обучающихся к семинару преподаватель приступает к разработке (уточнению) рабочего плана (сценария) семинарского занятия. Это связано с тем, что реализация познавательной цели в ходе семинара требует от него умелого методического управления.

Как показывает опыт, ключевыми в построении такого сценария являются два принципа: принцип нарастания сложности проблемных задач на каждом занятии и на протяжении всего курса и принцип целевой системности.

Практика работы вузов рекомендует, чтобы рабочий план семинара или методическая разработка оформлялись в соответствии с принятыми в данном учебном заведении требованиями и включали титульный лист с выходными данными, вступительную, основную и заключительную части.


В рабочем плане семинара, как правило, отражаются содержание краткого вступительного слова преподавателя, примерное распределение времени по вопросам и выступлениям, порядок обработки материала по вопросам, содержание заключительного слова.

Расчет времени для двухчасового и четырехчасового семинара будет различным. При этом преподаватель ориентировочно исходит из того, что в ходе семинара время расходуется на вступительное слово (не более 5 минут); основной доклад одного из студентов (до 15-20 минут); выступления с мест (до 10 минут); постановку новых вопросов, исправление допущенных студентами неточностей и ошибок, заключительное слово по всему семинару (в пределах 25-30 минут).

Таким образом, на организацию, управление ходом семинара и подведение итогов в общей сложности расходуется около 25 процентов отведенного учебного времени. Остальное время преподаватель распределяет в зависимости от сложности рассматриваемых вопросов.

Порядок обработки материала по вопросам семинара составляет основу содержательной части рабочего плана. В разработке именно этого раздела плана и проявляется творчество преподавателя.

Порядок обсуждения вопросов плана может быть самым разнообразным, он зависит от формы семинара и тех целей, которые ставятся перед данным занятием для группы

| | | |
|---|--|---------------|
|  | Министерство просвещения Российской Федерации | |
| | Федеральное государственное бюджетное образовательное учреждение высшего образования «Чеченский государственный педагогический университет» Кафедра биологии и методики ее преподавания | |
| | Методические рекомендации к проведению ПЗ и СЗ | СМК ПСП-12-12 |

обучающихся. В условиях университета чаще всего используются три схемы: реферативно-докладная, вопросно-ответная и смешанная.

При реферативно-докладной схеме по каждому вопросу вначале заслушивается реферат или доклад, подготовленный одним из студентов, а при вопросно-ответной – выступление одного из обучающихся (по выбору преподавателя), после чего организуется практических и семинарских занятий развернутая беседа. В смешанной форме по одному из вопросов заслушивается реферат (доклад), а по другим – выступления студентов (по их желанию). В конце обсуждения основной докладчик делает общее заключение.

Чтобы семинар был по-настоящему активным, он должен носить дискуссионный, но управляемый характер. Для этого сценарий дискуссии продумывается преподавателем заранее, в рабочем плане намечаются соответствующие вопросы, примеры, сюжеты.

Важное значение в решении дидактических задач, определенных преподавателем на предстоящее занятие, имеет сама организация проведения семинара.

Вступительное слово преподавателя должно быть не только кратким, но и энергичным, мобилизующим, проблемным. Это своего рода установка на мобилизацию внимания.

Чтобы настроить студентов на активное обсуждение вопросов темы, вступительное слово (введение) должно отвечать следующим требованиям:

- по содержанию указывать на связь с предшествующей темой и курсом в целом; подчеркивать научную направленность рассматриваемой проблемы, связь с ее практикой;
- указывать на связь с профессиональной подготовкой обучающихся;
- по форме демонстрировать предельный лаконизм, логическую стройность и тем самым обеспечивать высокий эмоционально-психологический настрой.

Выступления студентов по вопросам семинара могут быть выполнены в виде реферата, доклада или сообщения, отличающихся по глубине осмысления рассматриваемого вопроса.

Реферат – краткое изложение (в письменной или устной форме) содержания изученных произведений, монографий, статей периодической печати, а также личного опыта в рассматриваемой области.


Доклад и сообщение – краткое выступление студентов по одному из рассматриваемых вопросов на основе обобщения всего изученного материала.

Дополнительные вопросы студентам – основное средство управления ходом семинара. С их помощью преподаватель направляет выступление или дискуссию в нужное русло.

В ходе семинара преподаватель использует вопросы уточняющие, встречные, наводящие и проблемные.

Уточняющие вопросы принуждают выступающего на семинаре конкретизировать сказанную мысль, четко и определенно сформулировать ее.

Конечно, преподаватель задает уточняющий вопрос лишь в том случае, когда слушатели не отреагировали на допущенный промах.

| | | |
|---|--|---------------|
|  | Министерство просвещения Российской Федерации | |
| | Федеральное государственное бюджетное образовательное учреждение высшего образования «Чеченский государственный педагогический университет» Кафедра биологии и методики ее преподавания | |
| | Методические рекомендации к проведению ПЗ и СЗ | СМК ПСП-12-12 |

Наводящие или направляющие вопросы выводят обсуждение или полемику в нужное русло, устраняют нежелательные отклонения от проблемы.

Встречные вопросы близки к постановке задач на самостоятельность мышления, так как включают требования дополнительного аргументирования или анализа содержания отдельных положений. Они способствуют выявлению логических ошибок, возникших из практических и семинарских занятий за неточности выводов докладчика. Используя встречные вопросы, преподаватель может повысить активность аудитории.

Проблемные вопросы – это методические приемы, используемые для углубления знаний.


Таким образом, суть методической тактики руководителя семинара имеет ряд задач:

- создать непринужденную, раскованную обстановку в аудитории и на этой основе организовать оживленный обмен мнениями, полемику и дискуссию по основным вопросам плана семинара;
- всеми мерами развивать и поощрять активность обучающихся, добиваться их внимательного и критического отношения к выступлениям сокурсников;
- обеспечивать проблемную постановку вопросов и разрешение их путем раскрытия противоречий реальной жизни;
- добиваться свободного выступления студентов, способности к логическому анализу и оценке своих выступлений и выступлений других студентов группы.

Заключительное слово преподавателя определяется содержанием семинара и может содержать:

- оценку выступления каждого студента и группы в целом;
- оценку уровня обсуждения вопросов в целом;
- краткое содержание существа обсуждаемых проблем, их теоретическое и методическое значение;
- ответы на вопросы, которые не получили должного освещения в ходе семинара;
- оценку сильных и слабых сторон выступлений, причем важно отметить яркую и самостоятельную мысль или выступление кого-либо из обучающихся, если оно того заслуживает;
- рекомендации желающим ознакомиться с дополнительной литературой; – пожелания по подготовке к очередному семинару.

Заключение по итогам семинара не должно превышать 10 минут. Методическое мастерство, такт и интеллект преподавателя наиболее рельефно отражаются именно в заключительном слове.

| | | |
|---|--|---------------|
|  | Министерство просвещения Российской Федерации | |
| | Федеральное государственное бюджетное образовательное учреждение высшего образования «Чеченский государственный педагогический университет» Кафедра биологии и методики ее преподавания | |
| | Методические рекомендации к проведению ПЗ и СЗ | СМК ПСП-12-12 |

Виды семинарских занятий, особенности их проведения

В педагогической практике используются следующие виды семинаров. Традиционные семинары – один из наиболее распространенных видов занятий в вузах. Семинарские занятия предназначены для углубленного изучения того или иного предмета. Семинары помогают студентам овладеть понятийно- терминологическим аппаратом, свободно оперировать им, применять теорию к практическим приложениям, прививают навыки самостоятельного мышления, устного выступления.

Семинар-беседа – вопрос-ответная форма, используется для обобщения пройденного материала. Здесь используется простая процедура. Преподаватель задает аудитории вопросы, отвечают желающие, а преподаватель комментирует. Таким образом, материал актуализируется студентами и контролируется преподавателем.


Семинар-конференция – студенты выступают с докладами, которые обсуждаются всеми участниками под руководством преподавателя. Это самая распространенная форма семинара. В профессиональном обучении семинар целесообразно строить в контексте изучаемой специальности, связывая теоретические вопросы с практикой работы специалиста.

Семинар-дискуссия – семинар проходит в форме научной дискуссии. Упор здесь делается на инициативе студентов в поиске материалов к семинару и активности их в ходе дискуссии. Важно, чтобы источники информации были разнообразными, представляли различные точки зрения на проблему, а дискуссия всегда направлялась преподавателем.

Семинар - развернутая беседа – беседа используется при освоении трудного материала. Здесь инициатива принадлежит преподавателю. Преподаватель предварительно разрабатывает план беседы. В ходе беседы студентам предоставляется право высказывать собственное мнение, выступать с подготовленными сообщениями, но придерживаться принятого плана.

Проблемный семинар ведется через дискуссии. Особенностью проблемного семинара является сочетание «мозгового штурма» и «творческой дискуссии», индивидуальной и групповой работы, как на этапе подготовки, так и во время его проведения. На семинаре не только не запрещаются, но и приветствуются критические замечания и вопросы. Основой проблемного семинара является создание проблемной ситуации, которая ставится заблаговременно (не менее чем за 7-10 дней). Намечается то, что нужно получить в результате подготовки, тем самым формируется некоторое первичное представление о задачах и сути исследования. Студенты самостоятельно осуществляют поиск необходимых сведений по рассматриваемой теме, знакомятся с различными мнениями и вариантами предложений по ее решению.

Семинар-учебно-ролевая игра. Для проведения игры заранее определяются вопросы для обсуждения, примерно 2-3, и критерии оценки выступлений. Затем группа разбивается на 2 или 3 подгруппы в зависимости от характера материала. В каждой подгруппе распределяются роли: организатора, основного докладчика (теоретика), содокладчика (практика), критика (можно двух), дефиниста (толкователя слов), оформителя (организатор наглядности, демонстраций).

| | | |
|---|--|---------------|
|  | Министерство просвещения Российской Федерации | |
| | Федеральное государственное бюджетное образовательное учреждение высшего образования «Чеченский государственный педагогический университет» Кафедра биологии и методики ее преподавания | |
| | Методические рекомендации к проведению ПЗ и СЗ | СМК ПСП-12-12 |

Избираются эксперты (три человека). На следующем занятии проводится семинар. Эксперты объявляют критерии оценки выступлений групп (по каждой из ролей), напоминает вопросы, подлежащие обсуждению. Затем последовательно выступают подгруппы. Эксперты объявляют оценки в баллах (5,10...) после выступления всех подгрупп или после выступления каждого докладчика. Оценивается также организованность подгруппы и оформление выступления. Главное внимание при этом практических и семинарских занятий уделяется, прежде всего, качеству информации, ее научности, значимости, доступности и занимательности. Завершается семинар подведением итогов преподавателем.

Семинар-исследование. Само название семинара говорит о том, что он посвящен исследованию проблемы (проблем), не получившей всестороннего освещения в литературе и вместе с тем имеющей большое значение для профессиональной деятельности студентов.

Технология проведения такого семинара может быть самой различной, в зависимости от того, какой метод заложен в его основу:

- семинар с подготовкой и заслушиванием рефератов по актуальным проблемам теории и практики и последующим их обсуждением;
- семинар методом организационно-деятельностной игры. Преподаватель на консультации дает задание подготовиться к обсуждению одной или нескольких взаимосвязанных между собой проблем. На самом занятии, в соответствии с методом организационно-деятельностной игры, идет поиск ответа на поставленные вопросы с приемами методологизации и групповой рефлексии; – семинар методом «мозгового штурма».


Семинар-исследование целесообразно проводить при достаточной подготовке обучаемых и их готовности к решению проблем. Это значит, что подобного рода семинар должен завершать изучение важнейших тем и разделов с тем, чтобы попытаться осуществить научный прогноз развивающейся теории и практики.

В начале семинара, во вступительном слове преподаватель закладывает общую ориентировочную основу исследовательской деятельности обучаемых на семинаре, совместно с ними определяет основные проблемы семинара, пути и методику их раскрытия и исследования.

Основой организации проблемно-поискового семинара выступает метод постановки системы поисково-познавательных, исследовательского характера задач и упражнений, решение которых в ходе дискуссии раскрывает слушателям методику конкретного исследования, где каждая задача требует от обучаемого освоения в содержательном контексте строго определенных элементов исследовательской культуры.

В зависимости от характера изучаемой темы, вынесенной на семинар, уровня подготовки группы выбираются задачи соответствующего уровня и последовательность их постановки: теоретико-аналитические, логико-методологические, контрольнопрактические, прикладные.

Отправной точкой постановки системы поисково-познавательных задач на семинаре, вовлечения слушателей в дискуссию-исследование, ее конкретизацию выступает доклад.

| | | |
|---|--|---------------|
|  | Министерство просвещения Российской Федерации | |
| | Федеральное государственное бюджетное образовательное учреждение высшего образования «Чеченский государственный педагогический университет» Кафедра биологии и методики ее преподавания | |
| | Методические рекомендации к проведению ПЗ и СЗ | СМК ПСП-12-12 |

В ходе доклада не только раскрывается проблема, основные ее теоретические положения, но и ставятся перед аудиторией ряд конкретных задач творческого характера, создаются тем самым предпосылки для развертывания дискуссии вокруг практических аспектов проблемы.

Для этого в основу доклада должны быть положены результаты исследований докладчика, что создает предпосылки для вывода семинарского занятия на исследовательский уровень, уровень решения практических задач.


Исследовательский подход на семинаре предполагает использование познавательных задач в комплексе со всем набором познавательных средств, прежде всего, эмпирическими данными различной степени общности, схемами, вопросами, упражнениями и т.д. С их помощью слушателям представляется проблемное поле для коллективного решения общей задачи через ее составляющие.

Семинар-взаимообучение. Студенты готовятся по 4-6 вопросам семинарского занятия. Но каждый из них особенно тщательно изучает один из вопросов. К примеру, если их 12 человек, то можно распределить по 2 человека на один вопрос. На занятии обучаемые рассаживаются за столами попарно, в соответствии с изученными вопросами. Обучаемые в указанное время должны пересказать друг другу содержание, обсудить спорные моменты, прийти к общему мнению. Затем один из рядов смещается на одно место. 1-й обучаемый объясняет 4-му содержание первого вопроса, уточненное и расширенное в беседе со 2-м обучаемым. 4-й объясняет 1-му содержание 2-го вопроса и т.д. За полный круг все слушатели могут обменяться мнениями по всем вопросам. Преподаватель дает короткие консультации тем, кто обращается к нему.

Достоинство этого приема – в повышении вербальной активности студентов и в неоднократном обсуждении одной и той же проблемы. Это способствует углублению знаний, их закреплению и выяснению новых аспектов, а также выработке единого подхода. В заключительной части на общее обсуждение могут быть вынесены спорные вопросы. Окончательное заключение дает преподаватель. Данный метод требует четкой организации занятия.

Семинар «чистая страница». В ходе семинара каждый обучаемый на листе бумаги с указанием своей фамилии должен сформулировать вопросы, замечания и дополнения к высказываниям оппонентов. Тот, кто сдает преподавателю незаполненный лист, считается неподготовленным к занятию и обязан сдать эту тему персонально преподавателю. Это повышает ответственность и активность всех обучаемых.

Кейс-семинар проводится на основе использования кейс-метода (технология анализа конкретных ситуаций). Кейс-стади (case-study) – это метод анализа ситуаций. Суть его заключается в том, что обучающимся предлагают осмыслить реальную жизненную ситуацию. В процессе ее разрешения студенту требуется актуализировать знания, полученные ранее, а если знаний не хватает, то найти их и применить. При этом зачастую сама проблема не имеет однозначных решений, что позволяет преподавателю варьировать ход занятия.

| | | |
|---|--|---------------|
|  | Министерство просвещения Российской Федерации | |
| | Федеральное государственное бюджетное образовательное учреждение высшего образования «Чеченский государственный педагогический университет» Кафедра биологии и методики ее преподавания | |
| | Методические рекомендации к проведению ПЗ и СЗ | СМК ПСП-12-12 |

По технологии применения кейс-стади относится к методу решения сложных, слабоструктурированных проблем, предполагающих использование творческого потенциала исследователя, ориентацию на инновацию. Главный акцент при использовании метода конкретной ситуации ставится не столько на развитие навыков решения проблемы, практических и семинарских занятий сколько на развитие аналитического мышления, которое необходимо для выявления проблемы, ее формулировки, принятия решения.


Использование метода конкретных ситуаций предполагает его адаптацию к различным аудиториям. Для этого целесообразно провести предварительную классификацию возможных типов ситуаций с целью подбора эффективной технологии преподавания каждой конкретной ситуации и методического выстраивания курсов по принципу нарастающей сложности и интенсивности организации занятий.

Иллюстративные ситуации (блиц-ситуации). Ориентированы на формирование профессионального языка и умения идентифицировать проблему в кейс-ситуацию, общим объемом не более одной страницы. Ситуации могут включаться в лекцию с целью обсуждения изучаемого материала непосредственно на лекции. Не исключается и экспресспроверка степени понимания студентами излагаемой темы путем письменного разбора мини- ситуаций.

Нормативные ситуации (чаще всего с элементами задачи) имеют определенные расчетные или нормативные параметры, позволяющие провести анализ и найти однозначный ответ. Эти ситуации главным образом предназначены для контроля знаний по пройденному теоретическому материалу. Данный тип задач может иметь несколько уровней сложности в зависимости от исходной степени структурирования представленного в ситуации материала. Например, наличие избыточной информации, отсутствие четкой формулировки проблемы и поставленной задачи, неочевидность алгоритма, необходимого для решения имеющейся проблемы в ситуации и т.д.

Функциональные ситуации. Характерны наличием проблем, лежащих в четко очерченной функционально-предметной области, что требует от слушателя знания теоретических разделов соответствующей дисциплины. Наряду с числовыми данными, как правило, имеется противоречивая информация, усиливающая фактор неопределенности в выборе решения. В таких ситуациях обычно заранее известно правильное решение, но оно не исключает наличия альтернативных, не менее привлекательных. Особое внимание здесь уделяется аргументации и степени доказательности выбранного решения. Тем самым функциональные ситуации ориентированы на развитие инноваций через предметное знание.

Стратегические ситуации. Не имеют, да и не могут иметь однозначного решения из-за невозможности определить влияние нестабильных факторов, которые всегда присутствуют в реальных системах. Это класс наиболее сложных ситуаций, так как множество противоречивых критериев выбора не позволяет окончательно оценить эффективность выдвигаемого решения. Споры при их обсуждении часто заходят в тупик, и преподаватель вынужден завершать дискуссию в достаточно напряженной обстановке.

| | | |
|---|--|---------------|
|  | Министерство просвещения Российской Федерации | |
| | Федеральное государственное бюджетное образовательное учреждение высшего образования «Чеченский государственный педагогический университет» Кафедра биологии и методики ее преподавания | |
| | Методические рекомендации к проведению ПЗ и СЗ | СМК ПСП-12-12 |

Привлекательность таких ситуаций состоит в том, что они ориентированы на формирование инноваций через концептуальное знание и тем самым работают на формирование ключевой компетенции. Это доказывает и тот факт, что ситуации данного типа наиболее активно и содержательно неоднократно разбираются в различных практических и семинарских занятиях аудиториях практических работников. В результате возникает потребность в их модифицировании путем включения имитационного механизма проигрывания предложенных решений. Стратегические ситуации наиболее пригодны для развития на их базе игровых процедур.

Примерная структура кейса:

1. Введение – первые несколько абзацев:

- постановка задачи;
- название учреждения, имена и должности главных персонажей; – название, размещение и номенклатура продукции организации; – название кейса и авторство.

2. Проблема – несколько абзацев:


- краткое описание проблемы (как она видится разными участниками событий); – описание структуры проблемной ситуации, если возможно.

3. Материалы для решения структурированы в форме вопросов и ответов или разбиты на темы и подтемы. Материалы, необходимые для решений каждого конкретного кейса, самостоятельно определяются автором. Цель этого раздела – в явной интерактивной форме представить большой объем информации. ***Самая общая схема структурирования материала включает:***

- историю учреждения с важнейшими моментами в ее развитии; – описание внешней среды (если требуется)
- история отрасли или сферы, в которой состоит данное учреждение, и главные силы, вызывающие изменения;
- описание состояния рынка в данной области (продукты, потребители, производство, распределение и т. п.); разбор главных конкурентов (их стратегии, позиции на рынке, политики маркетинга и распределения).

Алгоритм разработки кейса:

- 1) определение того раздела курса, которому посвящена ситуация, описывающая проблему;
- 2) формулирование образовательных целей и задач, решаемых в процессе работы над кейсом;
- 3) определение проблемы ситуации и создание обобщенной модели;
- 4) поиск аналога обобщенной модели ситуации в реальной жизни;

| | | |
|---|--|---------------|
|  | Министерство просвещения Российской Федерации | |
| | Федеральное государственное бюджетное образовательное учреждение высшего образования «Чеченский государственный педагогический университет» Кафедра биологии и методики ее преподавания | |
| | Методические рекомендации к проведению ПЗ и СЗ | СМК ПСП-12-12 |

- 5) определение источников и методов сбора информации;
- 6) выбор техник работы с данным кейсом;
- 7) определение критериев оценки; 8) создание заданной модели;
- 9) апробация в процессе обучения.

Технологическая карта разработки кейса:

– расширенное описание ситуации по проблеме или решению – общее состояние дел в компании, ее слабые и сильные стороны; дилеры и партнеры; управленческая стратегия; организационные отношения;

– ключевые фигуры в управленческой группе; производственные операции, продукты и процессы; финансовое положение компании; маркетинговая информация; взаимодействие работников;


– схемы, таблицы, статистика, финансовая отчетность, фотографии персонажей, другие красивые картинки (если есть) и др. Семинар с использованием видеокейса. Следует отметить, что в современной педагогической практике используются учебные видеокейсы.

Видеокейс – инструмент обучения, основанный на кейс-методе (методе анализа конкретных ситуаций). Суть этого метода заключается в том, что обучающимся предлагают осмыслить ситуацию из реальной профессиональной практики. В случае с видеокейсом учебная ситуация описывается посредством кино. Это может быть игровое (ситуация разыгрывается профессиональными актерами по заранее подготовленному сценарию), либо документальное.

Видеокейс, как правило, состоит из видеофильма и записей преподавателя, в которых содержатся рекомендации о том, как лучше организовать работу с видеокейсом, авторский анализ ситуации и вопросы для обсуждения, а также дополнительные задания и упражнения по теме.

Использование кейс-метода на занятии позволяет: «погрузить» участников обучения в реальную проблемную ситуацию, являющуюся типичной для их будущей или настоящей профессиональной деятельности; повысить эффективность усвоения учебного материала за счет применения активных методов обучения и визуализации проблемной ситуации; повысить эмоциональную вовлеченность участников занятия в процесс обучения, повысить групповую динамику; вырабатывать практические навыки непосредственно в учебной аудитории; перенести акцент обучения с передачи сухих знаний на выработку конкретных навыков и компетенций, сделать занятие нескучным для его участников, так как на нем будут доминировать игровые процедуры.

Коллоквиум (от латинского *colloquiurfl* «собеседование») – вид учебно- теоретических занятий, представляющий собой групповое обсуждение под руководством преподавателя достаточно широкого круга проблем, например, относительно самостоятельного большого раздела лекционного курса. Это форма проверки и оценивания знаний.

| | | |
|---|--|---------------|
|  | Министерство просвещения Российской Федерации | |
| | Федеральное государственное бюджетное образовательное учреждение высшего образования «Чеченский государственный педагогический университет» Кафедра биологии и методики ее преподавания | |
| | Методические рекомендации к проведению ПЗ и СЗ | СМК ПСП-12-12 |

В ходе коллоквиума могут также проверяться проекты, рефераты и другие письменные работы студентов. Оценка, полученная на коллоквиуме, может влиять на оценку на основном экзамене (в различных вузах на этот счет приняты различные правила). В некоторых случаях преподаватель выносит на коллоквиум все пройденные темы и студент, как на итоговом экзамене, получает единственную оценку, идущую в зачет по дисциплине.

Коллоквиум проходит обычно в форме дискуссии, в ходе которой студентам предоставляется возможность высказать свою точку зрения на рассматриваемую проблему, учиться аргументировано отстаивать свое мнение и в то же время демонстрировать глубину и осознанность усвоения изученного материала. Одновременно это и разновидность массового устного опроса, позволяющего преподавателю в сравнительно небольшой временной промежуток выяснить уровень знаний студентов целой академической группы по конкретному разделу курса.

Онлайн-семинары (или «вебинары», интернет-конференции или семинары в реальном времени) – новая форма обучения.

Интернет-семинары подразделяются на два вида, которые различаются степенью интерактивности: онлайн-конференции (webcast) и, собственно, онлайн-семинары (webinar). Во время вебинара у студентов есть возможность взаимодействовать с лектором с помощью специальных чатов, задавать вопросы, отвечать на них и принимать активное участие в процессе обсуждения, тогда как на веб-конференции такой возможности практически нет: максимум, на что способен лектор, проводящий конференцию, – ответить на вопросы, поступившие к нему в течение семинара, в конце лекции.

Каждая из рассмотренных форм семинарских занятий имеет как сильные, так и слабые стороны, поэтому целесообразно всякий раз выбирать ту форму, с помощью которой можно наилучшим образом достигнуть цели на предстоящем занятии. Надо учитывать, что использование в учебно-воспитательном процессе различных форм семинаров оправдано психологически, поскольку смена характера мыслительной деятельности обостряет интерес у обучаемых к теоретическим проблемам, активизирует их внимание и творческое мышление. Преподаватель имеет право на выбор как формы, так и методики проведения семинарских занятий.

Все перечисленные виды проведения семинаров обеспечивают творческий характер познавательной деятельности обучающихся, способствуют дискусионности на занятиях, реализуют принципы и функции воспитывающего обучения.