

Министерство просвещения Российской Федерации  
Федеральное государственное бюджетное образовательное учреждение  
высшего образования  
«Чеченский государственный педагогический университет»

Институт педагогики, психологии и дефектологии

Подписан простой электронной подписью  
владельца:  
Исмаилов Исмаил Баутдинович  
Ректор  
Дата: 11.07.2023 16:23:39  
Идентификатор программы:  
125e1d014f62698c9d813e502697764

УТВЕРЖДЕНА  
Учебно-методическим советом ЧГПУ  
протокол № 8 от 11.07.2023 г.  
Председатель: Урвандильева Р.А.



**РАБОЧАЯ ПРОГРАММА ПРАКТИКИ**

**ПРОИЗВОДСТВЕННАЯ ПРАКТИКА, ПЕДАГОГИЧЕСКАЯ**  
(вид практики)

**Б2.О.02.02(П) Педагогическая вожатская практика**  
(тип практики)

Дискретно  
форма (формы) проведения практики

Стационарная  
*способ проведения практики*

Направленность (профиль) подготовки  
44.03.03 Специальное (дефектологическое) образование

Профиль подготовки  
«Логопедия»

Уровень образования  
**Бакалавриат**

Форма обучения  
**очная/заочная**

Год набора – 2023

Грозный, 2023 год

## 1. ЦЕЛЬ И НАПРАВЛЕННОСТЬ ПРАКТИКИ

**Цель практики:** формирование профессиональных компетенций в области специального (дефектологического) образования, закрепление и углубление теоретической подготовки студентов-бакалавров и приобретение ими практических навыков и компетенций в качестве специального психолога.

## 2. ПЛАНИРУЕМЫЕ РЕЗУЛЬТАТЫ ОБУЧЕНИЯ ПРИ ПРОХОЖДЕНИИ ПРАКТИКИ

- расширение, конкретизация теоретических знаний по дисциплинам предметной подготовки, формирование практических навыков работы с детьми, имеющими различные нарушения в развитии: слуха, зрения, опорно-двигательного аппарата, интеллекта, речи, эмоционально - личностной сферы и социального поведения;
- ознакомить с особенностями коррекционно - педагогической, диагностико - консультативной, коррекционно-воспитательной, психокоррекционной деятельности в специальных дошкольных учреждениях, с формами и методами взаимодействия специалистов разных профилей: логопед, педагог, дефектолог, врач, психолог, педагог - воспитатель;
- сформировать навыки самостоятельного планирования и проведения фронтальных, подгрупповых и индивидуальных занятий с детьми с разными формами патологии развития;
- сформировать у студентов умения и навыки разработки индивидуальных психокоррекционных программ и проведения занятий с детьми с нарушениями речи;
- ознакомить студентов с общими требованиями к оформлению кабинета, с дидактическими пособиями, необходимыми для работы с лицами, имеющими нарушения речи;
- сформировать навыки проведения социально-коррекционной работы с семьями, воспитывающими детей с различными речевыми нарушениями;
- воспитать личностные качества (эмпатия, сопереживание и др.), позволяющие работать как с детьми, так и с их родителями, сформировать интерес к профессии.

### **Перечень планируемых результатов обучения при прохождении практики, соотнесенный с планируемыми результатами освоения образовательной программы**

Компетенции, формируемые у студентов во время прохождения практика: ПК-1; ПК-2; ПК-3; ПК-4

Таблица 1

<b>Код и наименование компетенции</b>	<b>Код и наименование индикатора достижения компетенции</b>
ПК-1 Способен реализовывать программы коррекции нарушений развития, образования, психолого-педагогической реабилитации и социальной адаптации лиц с ОВЗ в образовательных организациях, а также в организациях здравоохранения и социальной защиты	ПК 1.2 Планирует и проводит индивидуальные и групповые коррекционно-развивающие занятия для лиц с ОВЗ с учетом особенностей их психофизического развития, возраста и индивидуальных возможностей; ПК 1.3 Использует возможности коррекционно-образовательной среды для социализации и профессионального становления лиц с ОВЗ; ПК – 1.4 Осуществляет систематический контроль динамики развития лиц с ОВЗ, проводит индивидуальный мониторинг результатов

	<p>образования при использовании способов, содержания и методов, учитывающих индивидуальные возрастные и особые образовательные потребности обучающихся с ОВЗ</p>
<p>ПК-2. Способен характеризовать актуальные проблемы профессиональной деятельности, проектировать пути их решения и анализировать полученные результаты</p>	<p>ПК – 2.1 - Анализирует проблемы методического характера в организации коррекционно-развивающей работы и владеет основами общетеоретических дисциплин в объеме, необходимом для решения научно-методических задач;  ПК 2.2 - Соотносит этапы научно-исследовательской и проектной работы с содержанием рабочей программы специалиста коррекционного профиля и обеспечивает ее выполнение;  ПК 2.3 - Использует методы психолого-педагогического мониторинга, позволяющие оценить результаты освоения детьми дошкольного возраста с ограниченными возможностями здоровья образовательных программ, степень сформированности у них качеств, необходимых для дальнейшего обучения и развития на следующих уровнях обучения</p>
<p>ПК-3 - Способен проводить психолого-педагогическое изучение особенностей психофизического развития, образовательных возможностей, потребностей и достижений лиц с ОВЗ</p>	<p>ПК 3.1  Анализирует документацию лиц с ОВЗ, оформленную организациями здравоохранения, социальной защиты, образования, культуры, спорта, правоохранительными органами;  ПК 3.2  Подбирает и реализует методы психолого-педагогической диагностики с учетом индивидуальных особенностей, возрастного периода развития лиц с ОВЗ, в соответствии с психометрическими требованиями;  ПК 3.3  Осуществляет психолого-педагогическую диагностику. Осуществляет анализ и оценку результатов психолого-педагогической диагностики лиц с ОВЗ. Формулирует выводы и заключение по результатам диагностики лиц с ОВЗ;  ПК-3.4  На основе результатов диагностики выявляет особые образовательные потребности, индивидуальные особенности, психологические затруднения лиц с ОВЗ</p>

<p>ПК-4. Способен осуществлять консультирование и психолого-педагогическое сопровождение лиц с ОВЗ, членов их семей и представителей заинтересованного окружения по вопросам образования, развития, семейного воспитания и социальной адаптации</p>	<p>ПК 4.1. Разрабатывает и предлагает лицам с ОВЗ и членам их семей и представителям заинтересованного окружения рекомендации по вопросам образования, развития, овладения средствами коммуникации, профессиональной ориентации, социальной адаптации;</p> <p>ПК 4.2. Устанавливает контакт и оказывает консультативную помощь родителям (законным представителям) и членам семей лиц с ОВЗ по вопросам семейного воспитания, выбора образовательного маршрута и его изменения на разных этапах образования, социальной адаптации, профориентации, проведения коррекционно-развивающей работы в условиях семьи</p>
---	--

### **3. МЕСТО ПРАКТИКИ В СТРУКТУРЕ ОП**

Педагогическая практика, реализуемая в рамках направления подготовки 44.03.03. Специальное (дефектологическое) образование, профиль «Логопедия» (уровень бакалавриат) является обязательным видом работы бакалавра и относится к блоку 2 «Практики» к части, формируемой участниками образовательных отношений.

Прохождение педагогической практики является необходимой основой для последующего изучения ряда дисциплин вариативной части и курсов по выбору, а также для подготовки курсовой и выпускной квалификационной работы.

### **4. МЕСТО И СРОКИ ПРОВЕДЕНИЯ ПРАКТИКИ**

Педагогическая практика проводится в образовательных организациях, реализующие различные варианты адаптированных образовательных программ для обучающихся с ограниченными возможностями здоровья, а также педагогическая практика проводится на базе средних образовательных организаций, с которыми заключены договоры, и на базе учебных структурных подразделений с использованием систем электронного обучения и образовательных платформ Инфода Moodle, библиотеки ЧГПУ и Республиканской государственной библиотеки (РГБ).

Практика, согласно графику учебного процесса, проводится на 4,5,6,7 семестре, форма контроля – зачет с оценкой.

## 5. СТРУКТУРА, СОДЕРЖАНИЕ И ФОРМЫ ОТЧЕТНОСТИ ПО ПРАКТИКЕ

Трудоемкость учебной технологической практики (проектно-технологической практики) составляет 27 зачетных единиц (972 часов).

Этапы практики, содержание деятельности обучающихся и виды отчетности:

Таблица 2

№ п/п	Этапы практики	Виды учебной работы во время практики	Задания на самостоятельную работу	Труд. (в час)	Предъявляемый и оцениваемый результат
1.	<b>Педагогическая практика 4,5 семестр – 486 часов</b>				
1.	Подготовительный этап	<p>Установочная конференция.</p> <p>Инструктаж руководителя педагогической практикой.</p> <p>Составление индивидуального плана прохождения педагогической практики.</p> <p>Ориентировка студента на решение задач учебно - профессиональной деятельности, в т.ч.в рамках психолого – педагогических составляющих (эмпатия, этика, рефлексия; профессиональные качества речи).</p> <p>Изучение методических материалов.</p> <p>Составление индивидуального плана прохождения педагогической практики.</p> <p>Знакомство с дефектологом и коллективом детей</p>	<p>Изучение методических материалов.</p> <p>Составление индивидуального плана прохождения педагогической практики.</p>	4	<p>Индивидуальная документация в папке студента – практиканта.</p> <p>График работы практиканта на период практики.</p>

		образовательного учреждения по практике			
2.	Основной этап	<p>Знакомство с нормативной документацией, регламентирующей работу дефектолога.</p> <p>Изучение содержания коррекционной – педагогической и диагностико – консультативной работы дефектолога, знакомство с медицинской и педагогической документацией воспитанников или обучающихся.</p> <p>Знакомство с тематическим планированием коррекционной – педагогической и диагностико – консультативной работы, с перспективными планами индивидуальной работы и со всеми видами документации специального психолога.</p> <p>Изучение оборудования кабинета психолога.</p> <p>Наблюдение и анализ фронтальных и/или индивидуальных коррекционно – педагогических занятий</p>	<p>Разработка перспективного плана коррекционной работы с ребенком.</p> <p>Подбор дидактического материала.</p>	462	<p>Перечень оборудования кабинета дефектолога.</p> <p>Перечень документации специального психолога.</p> <p>Анализ конспектов (их фрагментов) коррекционно-педагогических и диагностико – консультативных занятий (фронтальных и индивидуальных).</p> <p>Конспекты просмотренных занятий и их анализ.</p> <p>Анализ результатов наблюдения и психологического обследования Перспективный план работы с ребенком.</p> <p>Перечень упражнений, реализуемых в процессе коррекционной работы с ребенком и описание результатов их применения.</p>

	<p>(фрагментов) психолога.</p> <p>Знакомство и установление контакта с детьми (1- 2 ребенка), имеющими нарушения развития, членами их семей.</p> <p>Включение в профессиональную деятельность: наблюдение за ребенком, проведение фрагментов психологического обследования, подбор и реализация под контролем руководителя коррекционно – педагогических методик.</p> <p>Наблюдение и анализ занятий, проводимых воспитателем, музыкальным руководителем, дефектологом и другими специалистами данного учреждения (психолог др.).</p> <p>Реализация перспективного плана коррекционно – педагогической работы с ребенком под руководством и контролем руководителя практики/ специального психолога.</p> <p>Участие в организации и</p>			
--	---	--	--	--

		проведении игр и праздников для детей, досуговых мероприятий.			
3.	Заключительный этап	Оформление отчетной документации.  Итоговая конференция на кафедре.	Заполнение отчетной документации по практике	20	Индивидуальная документация в папке студента практиканта  Перспективный план работы с ребенком  Развернутый план воспитательного мероприятия.  Отчет по практике, включающий развернутый самоанализ проведенной работы.
	<b>ИТОГО:</b>			<b>486ч.</b>	
2.	<b>Педагогическая практика на 6,7 семестр – 486 часов</b>				
1.	Подготовительный этап	Установочная конференция.  Инструктаж руководителя педагогической практики.  Изучение методических материалов.  Составление индивидуального плана прохождения диагностико – консультативной практики.	Изучение методических материалов.  Составление индивидуального плана прохождения диагностико – консультативной практики.	4	Индивидуальная документация в папке студента - практиканта  График работы практиканта на период практики.
2.	Основной этап	Составление перспективного плана диагностико-консультативной работы с ребенком	Составление перспективного плана диагностико – консультативн	462	Перспективный план диагностико – консультативной работы студента



		<p>(уточнение плана, составленного на предыдущем этапе).</p> <p>Разработка фрагментов индивидуальных занятий.</p> <p>Консультации с дефектологом, психологом и руководителем практики.</p> <p>Самостоятельная реализация перспективного плана диагностико – консультативной работы с ребенком.</p> <p>Знакомство с формами работы с родителями воспитанников, консультации родителей.</p> <p>Подготовка и проведение студентом воспитательного (досугового) мероприятия для детей.</p>	<p>ой работы с ребенком.</p> <p>Подготовка дидактического материала для диагностико – консультативной работы</p>		<p>Перечень упражнений, реализуемых в процессе диагностико – консультативной работы с ребенком.</p> <p>Подготовленный дидактический материал для занятий.</p> <p>Развернутый план воспитательного мероприятия</p> <p>Портфолио по результатам индивидуальной работы с ребенком</p>
3.	Заключительный этап	<p>Оформление отчетной документации.</p> <p>Итоговая конференция на кафедре.</p>	<p>Заполнение отчетной документации по практике</p>	20	<p>Индивидуальная документация в папке студента - практиканта</p> <p>Отчет по практике.</p> <p>Развернутый план воспитательного мероприятия.</p> <p>Анализ результатов диагностико – консультативной</p>

					работы с ребенком.
	<b>ИТОГО:</b>			<b>486ч.</b>	

Форма итогового контроля: индивидуальная (отчетная документация студента практиканта, письменная или электронная), дифференцированный зачет.

### ***5.1 Установочная конференция по порядку проведения практики***

Проведение установочной конференции по педагогической практике может быть организовано в первый день практики как в университете, так и на базе принимающей организации. В ходе установочной конференции руководитель производственной практики:

- сообщает студентам точные сроки практики;
- сообщает фамилии и телефоны должностных лиц, занимающихся практикой в университете и в организации;
- подробно знакомит студентов с программой практики, выделяя главные вопросы и разъясняя индивидуальные задания;
- сообщает об учебных пособиях, необходимых для выполнения программы практики, указывает, где и какая литература может быть получена;
- сообщает требования по ведению дневника и составлению отчета по практике;
- напоминает о документах, необходимых обучающемуся в период практики (паспорт, студенческий билет);
- знакомит обучающихся с режимом работы базы практики (распорядок дня, особенности рабочего места и др.);
- информирует обучающихся о дате подведения итоговой конференции практики.

Продолжительность рабочего дня обучающихся при прохождении практики в организациях составляет для обучающихся в возрасте от 16 до 18 лет не более 35 часов в неделю (ст. 92 ТК РФ), а в возрасте 18 лет и старше не более 40 часов в неделю (ст. 91 ТК РФ).

При неявке на практику (или части практики) по уважительным причинам обучающиеся обязаны поставить об этом в известность научного руководителя и в первый день явки в университет предоставить данные о причине пропуска практики (или части практики). В случае болезни, обучающийся предоставляет в справку установленного образца соответствующего лечебного учреждения.

Обучающиеся, совмещающие обучение с трудовой деятельностью, вправе проходить практику по месту трудовой деятельности в случаях, если профессиональная деятельность, осуществляемая ими, соответствует требованиям к содержанию практики. В этом случае обучающиеся представляют руководителю практики справку с места работы и всю отчетную документацию.

### ***5.2 Подготовительный этап***

Обучающимся предоставляется возможность:

- изучение организации работы и содержания деятельности психолога: график работы, документация, оснащение кабинета;
  - ознакомление с учебной, консультационной работой в процессе занятий, режимных моментов работы школы и расписанием диагностических и коррекционно-развивающих занятий;
  - посещение и анализ индивидуальных и групповых занятий, проводимых специальным психологом;
- участвовать в разработке и подготовке дидактических пособий для проведения индивидуальных

и групповых занятий;

- выбор тем фронтальных и индивидуальных занятий в соответствии с планом работы психолога;
- обсуждение тем, целей, методов, приемов коррекционно-развивающей работы, используемых специальным психологом при индивидуальной и групповой работе.

### **5.3 Ознакомительный этап**

Инструктаж по технике безопасности, знакомство с деятельностью организации, планирование работы, анализ литературы.

Обучающиеся в период прохождения производственной практики:

- выполняют индивидуальные задания, предусмотренные программами практики;
- соблюдают правила внутреннего трудового распорядка;
- соблюдают требования охраны труда и пожарной безопасности.

С момента зачисления обучающихся в период практики в качестве практикантов (специальных психологов) на рабочие места на них распространяются правила охраны труда и правила внутреннего распорядка, действующие в организации.

Обучающиеся знакомятся:

- беседа с администрацией, специальными психологами, дефектологами и логопедами;
- с оснащенностью и организацией учебно-коррекционного процесса и предметно-развивающей среды (кабинеты, оборудование, компьютеры, видеотека, фильмотека, наглядные пособия, технические средства обучения).
- с порядком приема детей и комплектования групп и подгрупп;
- с «Положением о психолого-медико-педагогической консультации»;
- со схемой психолого-педагогического обследования школьников;
- с формами и методами работы педагогов и психологов с родителями;

На данном этапе обучающиеся совместно с руководителем планируют работу, составляют совместный план-график. При подготовке конспектов, для проведения различных типов занятий (диагностических и коррекционно-развивающих), обучающиеся анализируют литературу.

### **5.4 Активная практика (основной этап)**

На первом этапе проводится установочная конференция в институте педагогики, психологии и дефектологии, на которой студентов знакомят с целями, задачами и содержанием педагогической практики.

Кроме того, студенты получают консультацию по оформлению документации, установку на общение с коллективом дошкольного (школьного) учреждения.

В учреждении (детском саду, интернате, поликлинике и т.д.) студенты знакомятся с задачами коррекционно - педагогической и диагностико - консультативной работы конкретного учреждения (с годовым планом), с особенностями режима дня детей каждой возрастной группы.

Студенты распределяются по подгруппам (2 - 3 человека), знакомятся с педагогическим коллективом и с воспитанниками одной возрастной группы, в которой они будут проходить практику.

В обязательном порядке организуется встреча студентов с врачами: психоневрологом, офтальмологом, педиатром и др. для изучения форм координации работы врачей с педагогическим коллективом, с целью комплексного воздействия на ребенка. Специалист

обращает внимание на роль биологического и социального факторов в развитии каждого ребенка. При этом он акцентирует внимание на медицинской поддержке детей в настоящий момент.

На данном этапе педагогической практики студенты приступают к обследованию детей. Каждый студент изучает одного ребенка, собирая о нем полную информацию. Используются следующие методы изучения: беседа (с дефектологом, с педагогами-воспитателями, врачами, музыкальным руководителем, инструктором по ритмике и др.); изучение истории развития ребенка (сбор анамнеза); наблюдение (в свободной деятельности и в деятельности, специально организованной взрослым); изучение продуктов детской деятельности; психолого-педагогическое обследование ребенка.

Формы работы со студентами: выступление руководителя и методиста учреждения, сообщение методиста педагогической практики, предоставление документации для изучения, показ занятий для наблюдения и последующего анализа.

На втором этапе студенты разрабатывают конспекты фронтальных и индивидуальных занятий, подбирают практический материал, консультируются с дефектологом группы и с методистом практики, проводят коррекционно - педагогическую и диагностико - консультативную работу с детьми, знакомятся с формами работы с родителями воспитанников учреждения.

Кроме того, студенты посещают занятия с детьми в разных возрастных группах с целью целенаправленного наблюдения и последующего анализа, а затем - в закрепленных за ними группах.

В процессе подготовки студентов к проведению занятий с детьми психолог и дефектолог помогает определить тематику занятий. В свою очередь, студенты планируют по данной теме несколько занятий (пробное и открытое), определяя самостоятельно цель, подбирая оборудование, методы и приемы работы с детьми.

На открытом занятии присутствуют студенты данной группы и желающие из других групп. Все проведенные занятия подробно анализируются. Очень важно научить студентов самостоятельно проводить подготовительную работу по данной теме, разрабатывать приемы работы с детьми, подбирать и адекватно использовать оборудование. В ходе анализа занятия необходимо сформировать у студентов умение выделять коррекционную направленность дидактических приемов, учитывать индивидуальность каждого ребенка, использовать личностно ориентированную модель взаимодействия с детьми. Открытое занятие оценивается психологом и дефектологом.

При подготовке к проведению индивидуальных занятий каждый студент подробно изучает ребенка, выявляя его актуальный уровень развития и потенциальные возможности, то есть «зону ближайшего развития». При этом акцентируется внимание на индивидуальной структуре нарушения. Исходя из полученных данных, студент составляет индивидуальный план работы с ребенком на весь период педагогической практики, занимается с этим ребенком по специально составленной коррекционно-педагогической программе, а в итоге проводит открытое занятие.

При анализе открытого занятия студент дает подробное обоснование основным направлениям индивидуальной коррекционно- педагогической работы с этим ребенком, на данном этапе его развития. Индивидуальное занятие также оценивается психологом и дефектологом.

Каждый студент должен провести следующие открытые занятия: два фронтальных и одно индивидуальное. Кроме того, подгруппа студентов (2- 3 человека) организует

воспитательное мероприятие с детьми своей группы

(Например, «Кукольный театр», «Инсценировка сказки», «Здравствуй, весна!» и пр.). Это мероприятие анализируется и оценивается дефектологом и методистом.

Формы работы со студентами: помощь в разработке конспектов фронтальных и индивидуальных занятий, в подборе дидактического материала, планирование занятий студентов, организация методических объединений с обязательным участием студентов, подготовка детей к проведению воспитательных мероприятий, организация анализа просмотренных занятий.

На заключительном этапе предусматривается подведение итогов практики.

Студенты обобщают свой педагогический опыт в докладах, участвуют в научных конференциях. Методисты, психологи и дефектологи анализируют деятельность студентов, отмечают возникшие трудности и наиболее удачные решения поставленных задач в ходе проведения занятий. Общая оценка за практику складывается из оценок за проведение открытых занятий и воспитательного мероприятия, с учетом отношения каждого студента к педагогической деятельности в целом, участия в анализе занятий и оформлении документации.

Формы работы студентов: работа с методической литературой, подготовка конспектов занятий, оформление протокола и психолого- педагогической характеристики на одного ребенка, дневника педагогической практики, обобщение педагогического опыта в докладах, отчетах.

### ***5.5 Завершающий этап***

Подведение итогов педагогической практике, обобщение результатов изучения диагностической и коррекционно-развивающей работы, оформление отчетной документации, итоговая конференция, защита отчетов.

Подведение итогов производственной практики, обобщение результатов и эффективности проведения коррекционно-развивающей работы с детьми ограниченными возможностями здоровья, оформление отчетной документации, итоговая конференция, защита отчетов.

На этом этапе осуществляется окончательное оформление документации практики и завершается составление отчета.

После завершения практики обучающийся обязан предоставить руководителю практики от университета для защиты отчета по практике:

- а) отчет о прохождении практики;
- б) дневник практики;
- в) конспекты проведенных мероприятий и прочие документы.

Защита отчета проходит в форме зачета с оценкой.

Основными целями отчета, составленного по результатам проведенной во время прохождения практики работы, являются:

- краткое изложение результатов ознакомления с местом прохождения практики и особенностей его функционирования;

- краткое изложение теоретических и практических основ изученной в ходе практики проблемы;

- краткое описание основных видов работ, осуществленных обучающимися в ходе прохождения практики;

- формализация и детальное изложение разработок, осуществленных обучающимся в ходе прохождения практики.

Отчет по установленной форме должен быть оформлен и представлен руководителю производственной практики на подпись, удостоверяющую соответствие работы основным

требованиям направления подготовки 44.03.03 Специальное (дефектологическое) образование по профилю «Специальная психология».

На итоговой конференции студенты под руководством преподавателя кафедры подробно анализируют и обсуждают отчеты всех практикантов.

В отчете о прохождении практики должны быть отражены сведения о месте и сроках практики; последовательности прохождения практики; характеристика выполненной работы по отдельным разделам практики.

Кроме того, в отчете должны быть изложены спорные и сложные вопросы, которые рассматривались в процессе прохождения практики, а также замечания и предложения.

В отчете о прохождении практики также следует проанализировать собранный практический материал, определить возможность его использования для написания рефератов, будущих курсовых работ, самостоятельной работы.

Отчет о прохождении практики защищается обучающимися по окончании практики на итоговой конференции.

### **5.6 Форма отчетности по практике**

В соответствии с учебным планом университета формой отчетности по педагогической практике является зачет с оценкой.

Руководитель практики от университета ставит зачет с оценкой, оценивая качество, полноту, правильность оформления отчетных документов по практике, а также активную и осознанную работу в процессе практики. Зачет с оценкой обучающийся получает по итогам защиты отчета по практике.

Для допуска к защите производственной практики обучающийся обязан предоставить руководителю практики от кафедры необходимые документы:

- дневник практики (цель, задачи практики, оборудование кабинета специального психолога, содержание каждого дня практики, конспекты педагогических досуговых занятий, характеристики учащихся, перспективный и тематический планы работы и т.д.);

- отчет о практике в свободной форме. Отчет может быть дополнен стенгазетой с фотографиями;

- индивидуальное задание;

- совместный план-график.

- расписание работы психолога и дефектолога (заверенное);

- диагностические и коррекционно-развивающие занятия с описанием результатов обследования, и с психологическим заключением;

- отзыв (характеристика) о работе студента на бланке с печатью организации, с оценкой за практику.

- конспекты открытых занятий, проведенные студентом.

Конспекты должны быть подписаны психологом, дефектологом и руководителем практики от кафедры и иллюстрированы пособиями.

Документация, собранная в файлы и в папку, должна быть представлена на отчетной конференции по окончанию производственной практики. Конференция проходит в виде круглого стола, где каждая подгруппа делится впечатлениями, рассказывает обо всех положительных и отрицательных работ психолога, дефектолога и логопеда, знакомит всю группу с документацией, показывает фотографии и т.п.

В отчете студент должен указать, как проходила практика, какую она ему принесла пользу в усвоении теоретического материала, какую помощь оказывали руководители практики

(преподаватели и практические работники). Отчет должен отражать отношение студента к изученным материалам той деятельности, с которой он знакомился, те знания и навыки, которые он приобрел в ходе производственной практики.

Отчет является самостоятельной, творческой работой студента, поэтому допускается произвольный порядок изложения в рамках его основной части полученных в период прохождения практики знаний и навыков, аналитического материала, статистических данных, а также достигнутых результатов исследования. По усмотрению студента, в зависимости от характера собранного материала, а также тех моментов, которые он считает необходимым осветить, возможны различные варианты построения основной части отчета, также допускается произвольный количественный набор разделов и подразделов.

Отчет о практике должен содержать характеристику выполненной работы, количество и характер изученных материалов (методик диагностики и коррекции, конспектов занятий и проч.), а также обобщение изученных материалов. Необходимо также отразить в отчете степень выполнения задач, поставленных перед обучающимся в индивидуальном задании.

В заключение кратко излагаются выводы, к которым пришел студент во время прохождения практики, подводится итог выполненной работы, отмечается, в какой степени достигнуты цели практики и решены поставленные задачи.

Во время защиты отчета студент должен уметь анализировать те или иные действия и решения, указать, при каком условии они являются законными, обоснованными. При ненадлежащем оформлении представленных документов защита отчета по практике откладывается с указанием сроков для необходимых исправлений.

На основании отчета студента и представленных документов руководитель практики от кафедры дает заключение о результатах практики, решает вопрос об оценке практики обучающегося.

Студенты, не сдавшие в установленные сроки материалы по практике, считаются имеющими академическую задолженность. По результатам защиты руководитель практики от кафедры выставляет зачет с оценкой («Отлично», «Хорошо», «Удовлетворительно», «Неудовлетворительно»).

### **5.7 Документация по практике**

1. Дневник практики (цель, задачи практики, оборудование, содержание каждого дня практики, конспекты занятий, перспективный и тематический планы работы и т.д.).

2. Отчет о практике в свободной форме (один от подгруппы). Отчет может быть дополнен стенгазетой с фотографиями.

3. Индивидуальное задание.

4. Совместный план-график.

5. Конспекты психодиагностических и коррекционно-развивающих занятий и трех индивидуальных, проведенные студентом. Конспекты должны быть подписаны психологом и руководителем практики от кафедр и иллюстрированы пособия;

7. Журнал регистрации инструктажа обучающихся по ознакомлению с требованиями охраны труда, пожарной безопасности и техники безопасности.

8. Приказ о направлении на практику.

9. Расписание работы психолога и дефектолога (заверенное).

10. Отзыв о работе студента на бланке с печатью организации, с оценкой за практику.

Документация, собранная в файлы и в папку, должна быть представлена на итоговой конференции по окончанию производственной практики.

## **6. ФОНД ОЦЕНОЧНЫХ СРЕДСТВ ДЛЯ ПРОВЕДЕНИЯ ТЕКУЩЕГО КОНТРОЛЯ УСПЕВАЕМОСТИ И ПРОМЕЖУТОЧНОЙ АТТЕСТАЦИИ ОБУЧАЮЩИХСЯ ПО ПРАКТИКЕ:**

**Типовые задания и методические рекомендации для самостоятельной работы обучающихся для промежуточной аттестации с указанием критериев и шкал оценивания по практике.**

### **Задание 1.**

Знакомство с базой практики. Методические рекомендации по выполнению.

Знакомство с ОУ, беседа руководителем практики, экскурсия по ОУ, распределение по группам. Знакомство с педагогами и детьми с ТНР; наблюдение за организацией педагогического процесса. Изучение нормативной документации учреждения.

### **Задание 2.**

Логопедическое обследование 2-3 детей с заполнением речевых карт.

Методические рекомендации. Речевая карта состоит из следующих разделов и подразделов:

- Общие сведения о ребенке.
- Анамнез.
- Состояние психических процессов.
- Состояние речевой деятельности.
- Лексический строй.
- Грамматический строй.
- Фонетико-фонематическая сторона речи.
- Связная речь. Состояние общей и мелкой моторики.
- Особенности эмоционально-волевой сферы.
- Логопедическое заключение.

Индивидуальный перспективный план коррекционной работы. Студенты проводят обследование детей с речевыми нарушениями по всем разделам речевой карты и определяют речевое нарушение по выявленной симптоматике.

По каждому из составленных протоколов делаются выводы по сформированности или нарушениям сформированности того или иного речевого процесса с занесением этих выводов в речевую карту.

Студенты прилагают заполненные речевые карты с логопедическим заключением и перспективными планами работы по коррекции выявленных нарушений (индивидуальный коррекционно-образовательный маршрут).

### **Задание 3.**

Логопедический альбом по Т. А.Фотековой.

Методические рекомендации.

Подготовка дидактического материала для проведения логопедического обследования (логопедический альбом и презентация по методике Т.А. Фотековой).

Логопедический альбом является составной частью учебно-методического комплекта, предназначенного для работы учителей-логопедов с детьми по коррекции звукопроизношения.

Альбом предназначен для логопедического обследования.

Структура логопедического альбома по Т.А. Фотековой: подбор картинного материала; подбор речевого материала по всем разделам речевой деятельности:

1. Исследование сенсомоторного уровня речи.
2. Исследование активного словаря.
3. Исследование навыков словообразования.
4. Исследование навыков словоизменения.
5. Исследование сформированности связной речи.

Альбом выполняется на листах формата А-4, картинки предметные и сюжетные, речевой материал располагается на листе в соответствии с серией логопедического обследования.

Так же для обследования детей разработать презентацию по логопедическому



обследованию по Т.А Фотековой.

#### **Задание 4.**

Логопедическое обследование 2-3 детей по методике Т.А. Фотековой.

Результаты адаптированной тестовой методики Т.А. Фотековой Предлагаемая методика направлена на выявление всех компонентов речи.

Заполнение протоколов обследования. Заполнение речевых карт. Формулировка логопедического заключения.

Поскольку методика является тестовой, то для каждой серии и каждой группы заданий разработана своя система балльной оценки с учетом характера, степени тяжести и количества допускаемых ошибок.

При первичной обработке производится суммирование баллов за каждую пробу, группу заданий, серию и методику в целом.

Суммарные баллы за выполнение каждой серии были продуманы и, по возможности, уравнены для того, чтобы оценка каждого компонента речевой системы вносила примерно равный вклад в общий балл.

Общим правилом при оценивании заданий всех серий, кроме пятой, является учет степени успешности выполнения речевых проб с помощью четырех градаций, что дает возможность получения более дифференцированного результата.

Для серий I, II, III, IV - это 1 балл, 0,5 балла, 0,25 балла, 0 баллов, для звукопроизношения - 3 балла, 1,5 балла, 1 балл, 0 баллов и для серии V - 5; 2,5; 1; 0 баллов.

В разных заданиях эти градации отражают четкость и правильность выполнения, характер и тяжесть допускаемых ошибок и использование помощи.

Таким образом, экспресс-методика обследования включает 102 задания, не считая проверки звукопроизношения.

Все задания объединены в пять серий.

Наибольшее количество баллов за всю методику равно 150.

Приняв эту цифру за 100%, можно высчитать процентное выражение успешности выполнения речевых проб.

Если 150 принять за 100%, то процент успешности выполнения методики каждым испытуемым можно вычислить, умножив суммарный балл за весь тест на 100 и разделив полученный результат на 150.

Полученное значение можно соотнести с одним из четырех выделенных Т.А. Фотековой уровней успешности:

IV уровень - 100 - 80%;

III уровень - 79,9 - 65%;

II уровень - 64,9 - 45%;

I уровень - 44,9% и ниже. IV уровень успешности выполнения теста соответствует возрастной норме речевого развития, успешность III уровня свидетельствует о наличии нетяжелого системного речевого нарушения или выраженной несформированности отдельных сторон речи.

Такая результативность характерна для детей с ОНР III уровня, нерезко выраженным общим недоразвитием речи, лексико-грамматическим недоразвитием речи, задержкой психического развития.

Успешность выполнения заданий тестовой методики, соответствующая II уровню, указывает на наличие выраженного ОНР, ЗПР.

Помимо речевого дефекта, у таких детей обычно выявляется недостаточность познавательной деятельности, поэтому им необходима комплексная коррекция, как логопедическая, так и психологическая.

Самый низкий уровень успешности тестируемого свидетельствует о грубом недоразвитии всех сторон речи ребенка. У таких детей часто диагностируется моторная алалия или сложный дефект. Для анализа механизмов и структуры таких нарушений представляется более продуктивным нейропсихологический подход.

## **Задание 5.**

Конспекты индивидуальных логопедических занятий с приложением наглядно-дидактического материала Составление перспективного плана логопедической работы (индивидуальных занятий). Работа в качестве учителя-логопеда.

Подготовка дидактического материала для проведения логопедических занятий. Консультации с учителем-логопедом и методистом практики.

Методические рекомендации. Примерная структура конспекта занятия.

Тема занятия, цель, задачи: развивающие, воспитательные, коррекционные.

Оборудование: необходимый наглядный и практический материал, технические средства обучения и поддержки воспитанников.

План занятия: характеристика всех этапов занятия (организационного, основного, заключительного).

Ход занятия: кратко раскрывается каждый пункт плана, указываются методы и приемы решения отдельных задач занятия, виды помощи в случае возникновения трудностей при выполнении отдельных заданий. Весь речевой материал приводится в полном объеме.

Конспект занятия по коррекции звукопроизношения отражает следующие этапы логопедической работы:

1. Организационный момент.

2. Основная часть:

- логомассаж( если нужен по структуре дефекта);

- артикуляционная гимнастика: артикуляционная гимнастика по нарушенным звукам; разнообразные упражнения;

- дыхательная гимнастика;

- развитие фонематических процессов;

- вызывание проблемных звуков: по подражанию, зондами и зондозаменителями, смешанный;

- автоматизация вызванных звуков;

- дифференциация вызванных звуков;

- расширение и активизация словаря, лексико-грамматического строя речи, связной речи (чаще переносится на подгрупповую и групповую форму работы, но при ОНР и СНР всегда и на индивидуальных формах работы);

- развитие невербальных функций речи.

3. итог занятия: подведение итогов оценка деятельности ребёнка.

Здоровьесбережение включаем в логопедическую работу: пальчиковая гимнастика, зрительная гимнастика, динамическая пауза, артикуляционная и дыхательная гимнастика.

Один из конспектов предоставляется с полным наглядно-дидактическим обеспечением (демонстрационный, раздаточный материал, игры и т.п.).

Подготовка к составлению занятия:

1. Определить программное содержание (в коррекционных методиках цели или задачи) занятия, опираясь на: основную программу дошкольного образования, дефект речевого развития детей; уровень развития детей, входящих в группу.

Определившись с подготовительным этапом составления конспекта занятия, переходим к составлению чернового варианта конспекта занятия.

2.Необходимо сформулировать цели или задачи логопедической работы.

3. Определившись с задачами, которые необходимо решить на занятии, далее следует подобрать игры, упражнения и задания, которые помогут решить поставленные задачи.

Следует обратить внимание, что обязательно, вначале составляется программное содержание (на основе учета потребностей ребенка или группы детей) и лишь потом, текст конспекта занятия.

4. Следующий шаг - подбор материала, который потребуется для проведения выбранных игр, упражнений, заданий и достижения ранее определенных задач.

Весь материал необходимо будет указать, перечислить, возможно, деление материала на

демонстрационный и раздаточный.

Критерии оценивания конспектов занятий.

Правильная формулировка целей и задач занятия.

Соответствие структуре конспекта.

Соответствие возрасту детей и структуре речевого дефекта.

Использование современных технологий и методик логопедической работы.

Правильный подбор необходимого наглядного и практического материала.

**Задание 6.** Открытое индивидуальное логопедическое занятие.

**Задание 7.**

Открытое фронтальное / подгрупповое логопедическое занятие

Методические рекомендации.

Примерная структура конспекта занятия.

Тема занятия, цель, задачи: образовательные, развивающие, воспитательные.

Оборудование: необходимый наглядный и практический материал, технические средства обучения и поддержки воспитанников.

План занятия: характеристика всех этапов занятия (организационного, основного, заключительного).

Ход занятия: кратко раскрывается каждый пункт плана, указываются методы и приемы решения отдельных задач занятия, виды помощи в случае возникновения трудностей при выполнении отдельных заданий. Весь речевой материал приводится в полном объеме.

Этап занятия	Содержание заданий, упражнений	Методы и приемы активизации познавательной деятельности	Оборудование	Виды помощи детям при затруднениях

**Задание 8.**

Открытое интегрированное логопедическое занятие. Методические рекомендации.

В ходе написания конспекта следует раскрыть структуру и предметное содержание занятия, сформулировать программное содержание занятия и его отдельных этапов, продемонстрировать владение методами и приемами коррекции речи.

**Задание 9.**

План и содержание коррекционно-логопедической работы с детьми вне логопедических занятий на месяц. Методические рекомендации.

План коррекционно-логопедической работы с детьми вне занятий по следующей схеме: артикуляционная гимнастика; пальчиковая гимнастика; дыхательная гимнастика; массаж; физкультминутки; логопедические игры.

**Задание 10.**

Совместная работа логопеда с родителями ребенка с ТНР.

1. Узнайте, какие методы работы использует логопед в работе с родителями.

2. Разработайте консультацию для родителей по коррекции и профилактике речевых нарушений.

3. Разработайте логопедическое мероприятие для родителей.

Методические рекомендации.

1. Определите традиционные и инновационные методы работы логопеда с семьей ребенка с ТНР. Составьте обзор и опишите все данные формы и методы работы с родителями.

2. Разработайте консультацию для родителей по одной из проблем коррекции и профилактике речевых нарушений.

Тема консультации	Содержание консультации

### Задание 11.

Разработайте сценарий логопедического мероприятия с родителями в нетрадиционной форме. Методические рекомендации по выполнению.

При разработке конспекта мероприятия студент определяет тему, форму и продолжительность мероприятия.

В ходе написания конспекта следует раскрыть структуру и содержание логопедического мероприятия, сформулировать его задачи; продемонстрировать владение методами и приемами коррекции речевых нарушений.

Конспект предполагает отражение основных этапов мероприятия: вводной, основной, заключительной части.

При разработке конспекта студент может прописать структуру мероприятия в соответствии со своим индивидуальным видением его построения.

Схема конспекта мероприятия для родителей: место проведения: целевая аудитория: форма проведения: приглашенные: тема: цель: оборудование: ход мероприятия: вводная часть: основная часть: заключительная часть: рефлексия

Результаты практики оцениваются дифференцированной отметкой «отлично», «хорошо», «удовлетворительно», «неудовлетворительно».

**86 - 100 баллов – «отлично»** ставится студенту который своевременно, качественно выполнил весь объем работы, требуемый программой практики; показал глубокую теоретическую, методическую, профессионально-прикладную подготовку; умело применил полученные знания во время прохождения практики; ответственно и с интересом относился к своей работе; оформил документы по практике в соответствии с предъявляемыми требованиями. Отчет по практике выполнен в полном объеме и в соответствии с требованиями. Результативность практики представлена в количественной и качественной обработке, продуктах деятельности. Материал изложен грамотно, доказательно. Свободно используются понятия, термины, формулировки. Обучающийся соотносит выполненные задания с формированием компетенций.

**71 – 85 баллов – «хорошо»** ставится студенту, который демонстрирует достаточно полные знания всех профессионально-прикладных и методических вопросов в объеме программы практики; полностью выполнил программу, с незначительными отклонениями от качественных параметров; проявил интерес при выполнении заданий; проявил себя как ответственный и самостоятельный исполнитель, заинтересованный в будущей профессиональной деятельности. Обучающийся грамотно использует профессиональную терминологию при оформлении отчетной документации по практике; четко и полно излагает материал, но не всегда последовательно; допустил небрежность в формулировании выводов в отчете о практике. Описывает и анализирует выполненные задания, но не всегда четко соотносит выполнение профессиональной деятельности с формированием определенной компетенции.

**51 - 70 баллов – «удовлетворительно»** ставится студенту, который выполнил программу практики; часть заданий вызвала затруднения; не проявил глубоких знаний теории и умения применять ее на практике, допускал ошибки в планировании и решении задач; в процессе работы не проявил достаточной самостоятельности, инициативы и заинтересованности.

Низкий уровень владения профессиональным стилем речи в изложении материала. Обучающийся имеет недочеты в оформлении документов по практике; плохо владеет педагогической и методической терминологией; не умеет доказательно представить материал; допустил небрежность в формулировании выводов в отчете о практике; отчет носит описательный характер, без элементов анализа и рефлексии. Низкое качество выполнения заданий, направленных на формирование компетенций.

**Менее 50 баллов «неудовлетворительно»** ставится студенту, который не выполнил намеченную работу; не предоставил отчетную документацию в сроки, указанные в плане практики.

## ОЦЕНОЧНЫЕ МАТЕРИАЛЫ ДЛЯ ПРОВЕДЕНИЯ ПРОМЕЖУТОЧНОЙ АТТЕСТАЦИИ ПО ВОЛОНТЕРСКОЙ ПРАКТИКЕ

### 1. Семестр 4,5,6,7, форма аттестации- зачет с оценкой

### 2. Описание показателей и критериев оценивания компетенций (индикаторов достижения компетенций), описание шкал оценивания.

Рейтинг по практике, если по учебному плану предусмотрен экзамен, зачет (с оценкой), рассчитывается в пределах 100 баллов:

- менее 51 баллов - «неудовлетворительно» («неуд»);
- 51-70 баллов- «удовлетворительно» («удовл.»);
- 71-85 баллов- «хорошо» («хор.»);
- 86-100 баллов- «отлично» («отл.»).

### Перечень компетенций, формируемых в процессе освоения дисциплины (модуля), практики, а также для ОП ВО, реализуемых по ФГОС 3++, индикаторов достижения компетенций (табличный вариант)

Код и наименование компетенции ОП ВО по ФГОС 3++ индикаторы достижения компетенции	Уровни освоения компетенций			
	Продвинутый	Базовый	Пороговый	Не освоены компетенции
	«отлично»	«хорошо»	«удовлетворительно»	«неудовлетворительно»
	«Зачтено»			«не зачтено»
ПК-1; ПК-2; ПК-3; ПК-4	Отличное понимание предмета, всесторонние знания, отличные умения и владение опытом практической деятельности, необходимые результаты обучения сформированы, их качество оценено количеством баллов, близким к максимальному	Достаточно полное понимание предмета, хорошие знания, умения и опыт практической деятельности, необходимые результаты обучения сформированы, качество ни одного из них не оценено минимальным количеством баллов	Приемлемое понимание предмета, удовлетворительные знания, умения и опыт практической деятельности, необходимые результаты	менее 51 баллов
ПК-1; ПК-2; ПК-3; ПК-4	Отличное понимание предмета, всесторонние знания, отличные умения и владение	Достаточно полное понимание предмета, хорошие знания, умения и опыт практической	Приемлемое понимание предмета, удовлетворительные знания, умения и опыт практической деятельности, необходимые результаты	менее 51 баллов

	опытом практической деятельности, необходимые результаты обучения сформированы, их качество оценено количеством баллов, близким к максимальному	деятельности, необходимые результаты обучения сформированы, качество ни одного из них не оценено минимальным количеством баллов	обучения сформированы, качество некоторых из них оценено минимальным количеством баллов	
--	---	---	---	--

### Критериями оценки практики являются:

- обязательное выполнение индивидуального плана педагогической практики;
- овладение компетенциями, предусмотренными программой педагогической практики;
- умение творчески применять теоретические знания в практической работе;
- содержание, качество и оформление документации;
- своевременность предоставления документации руководителю и на кафедру;
- отношение студента к проводимым мероприятиям и практике в целом (проявление активности и дисциплинированности в ходе практики, мера активности приобщения к методической работе, и пр.).

## 7. ПЕРЕЧЕНЬ УЧЕБНОЙ ЛИТЕРАТУРЫ И РЕСУРСОВ СЕТИ «ИНТЕРНЕТ», НЕОБХОДИМЫХ ДЛЯ ПРОВЕДЕНИЯ ПРАКТИКИ

### а) основная литература:

1. Лучинин, А.С. Психодиагностика: учебное пособие / А.С. Лучинин. - 2-е изд. - Саратов: Научная книга, 2019. - 159 с. - ISBN 978-5-9758-1812-6. - Текст: электронный // Цифровой образовательный ресурс IPR SMART: [сайт]. - URL: <https://www.iprbookshop.ru/81043.html>.

2. Психодиагностика: практикум / составители Т.А. Филь. - Новосибирск: Новосибирский государственный университет экономики и управления «НИНХ», 2019. - 212 с. - ISBN 978-5-7014-0931-4. - Текст: электронный // Цифровой образовательный ресурс IPR SMART: [сайт]. - URL: <https://www.iprbookshop.ru/95212.html>.

3. Ермакова, Н.И. Психодиагностика: учебное пособие для бакалавров / Н.И. Ермакова, Н.О. Перепелкина, Е.П. Мутавчи. - 2-е изд. - Москва: Дашков и К, Ай Пи Эр Медиа, 2018. - 224 с. - ISBN 978-5-394-02974-5. - Текст: электронный // Цифровой образовательный ресурс IPR SMART: [сайт]. - URL: <https://www.iprbookshop.ru/72995.html>.

4. Базаркина, И.Н. Психодиагностика: практикум по психодиагностике / И.Н. Базаркина, Л.В. Сенкевич, Д.А. Донцов; под редакцией Д.А. Донцов. - Москва: Человек, 2014. - 224 с. - ISBN 978-5-906131-40-9. - Текст: электронный // Цифровой образовательный ресурс IPR SMART: [сайт]. - URL: <https://www.iprbookshop.ru/27590.html>.

5. Карпович, Т.Н. Психопрофилактика и психокоррекция патологических черт характера учащихся в подростковом и юношеском возрасте: учебно-методического пособие / Т.Н. Карпович. - Минск: Республиканский институт профессионального образования (РИПО), 2018. - 176 с. - ISBN 978-985-503-804-8. - Текст: электронный // Цифровой образовательный ресурс IPR SMART : [сайт]. — URL: <https://www.iprbookshop.ru/84887.html>.

**б) дополнительная литература (при необходимости):**

1. Глухов, В.П. Дефектология. Специальная педагогика и специальная психология: курс лекций / В. П. Глухов. - Москва: Московский педагогический государственный университет, 2017. - 312 с.
2. Специальная психология: учебник / Е.С. Слепович, А.М. Поляков, Т.И. Сеница [и др.]; под редакцией Е.С. Слепович, А.М. Полякова. - Минск: Вышэйшая школа, 2021. - 528 с.
3. Астапов, В.М. Коррекционная педагогика с основами нейро- и патопсихологии: учебное пособие / В. М. Астапов. - 2-е изд. - Москва, Саратов: ПЕР СЭ, Ай Пи Эр Медиа, 2019. - 176 с.
4. Голованова, Н.Ф. Социализация и воспитание ребенка: учебное пособие / Н. Ф. Голованова. - Москва, Вологда: Инфра-Инженерия, 2021. - 252 с.
5. Скаяева, Е.А. Психопатология: учебное-методическое пособие для студентов [по направлению подготовки 44.03.03 «Специальное (дефектологическое) образование», профили «Логопедия» и «Дефектология»] / Е.А. Скаяева, З. А. Кисиева. - Владикавказ: Северо-Осетинский государственный педагогический институт, 2020. - 208 с.
6. Загорная, Е.В. Нарушение психического развития в детском и подростковом возрасте: учебное пособие / Е.В. Загорная. - Саратов: Вузовское образование, 2020. - 147 с.
7. Фрондзей, С.Н. Общая психология: учебное пособие / С.Н. Фрондзей. - Ростов-на-Дону, Таганрог: Издательство Южного федерального университета, 2019. - 100 с.
8. Дмитриева, Н.Ю. Общая психология: учебное пособие / Н.Ю. Дмитриева. - 2-е изд. - Саратов: Научная книга, 2019. - 127 с.
9. Психодиагностика: практикум / составители Т.А. Филь. - Новосибирск: Новосибирский государственный университет экономики и управления «НИИХ», 2019. - 212 с.
10. Глозман Ж.М. Детская нейропсихология [Электронный ресурс]: Учебное пособие/ Глозман Ж.М. - Электрон. текстовые данные. - Саратов: Вузовское образование, 2019. - 247 с.
11. Специальная психология: учебное пособие / составители О. В. Липунова. - Комсомольск-на-Амуре, Саратов: Амурский гуманитарно-педагогический государственный университет, Ай Пи Ар Медиа, 2019. - 81 с.
12. Хлыстова, Е.В. Специальная психология: работа психолога в дошкольной образовательной организации: учебное пособие / Е. В. Хлыстова, Л.В. Токарская. - Екатеринбург: Издательство Уральского университета, 2018. - 140 с.
13. Ридецкая, О.Г. Специальная психология: учебное пособие / О.Г. Ридецкая. - Москва: Евразийский открытый институт, 2011. - 352 с.
14. Пирлик, Г.П. Возрастная психология: развитие ребенка в деятельности: учебное пособие для магистратуры / Г.П. Пирлик, А.М. Федосеева. - Москва: Московский педагогический государственный университет, 2022. - 384 с.
15. Ушаков, Д.В. Психология интеллекта и одаренности / Д. В. Ушаков. - 2-е изд. - Москва: Издательство «Институт психологии РАН», 2019. - 464 с.

**в) интернет-ресурсы:**

1. <https://www.iprbookshop.ru/>;
2. <https://urait.ru/>;
3. <https://e.lanbook.com/>;
4. <https://www.elibrary.ru/>



## **8. ПЕРЕЧЕНЬ ИНФОРМАЦИОННЫХ ТЕХНОЛОГИЙ, ИСПОЛЬЗУЕМЫХ ПРИ ПРОВЕДЕНИИ ПРАКТИКИ, ВКЛЮЧАЯ ПЕРЕЧЕНЬ ПРОГРАММНОГО ОБЕСПЕЧЕНИЯ И ИНФОРМАЦИОННЫХ СПРАВОЧНЫХ СИСТЕМ (ПРИ НЕОБХОДИМОСТИ)**

Университет обеспечен необходимым комплектом лицензионного и свободно распространяемого программного обеспечения, в том числе отечественного производства (состав определяется в рабочих программах дисциплин (модулей) и подлежит обновлению при необходимости).

Компьютеризация обеспечивается наличием компьютерных классов, объединенных в локальную сеть и оснащенных обучающими и информационными программами. Имеется выход в Интернет.

При использовании в образовательном процессе печатных изданий библиотечный фонд укомплектован печатными изданиями из расчета не менее 0,25 экземпляра каждого из изданий, указанных в рабочих программах дисциплин (модулей), программах практик, на одного обучающегося из числа лиц, одновременно осваивающих соответствующую дисциплину (модуль), проходящих соответствующую практику.

Обучающимся обеспечен доступ к современным профессиональным базам данных и информационным справочным системам, состав которых определяется в рабочих программах дисциплин (модулей) и подлежит обновлению (при необходимости).

Университет обеспечивает доступ к современным электронно-библиотечным системам на основе следующих договоров о сотрудничестве:

1. Электронно-библиотечная система «IPRbooks» ( [www.iprbookshop.ru](http://www.iprbookshop.ru));
2. Образовательная платформа «Юрайт» <https://urait.ru/>);
3. Электронно-библиотечная система «Лань» (<https://e.lanbook.com/>);
4. МЭБ (межвузовская электронная библиотека ) нгпу. (<https://icdlib.nspu.ru/>);
5. Научная электронная библиотека ELIBRARY.RU (<https://www.elibrary.ru/>);
6. СПС «КонсультантПлюс» (<http://www.consultant.ru/>);
7. ЭБС «Лань»

Обучающиеся из числа инвалидов и лиц с ОВЗ (при наличии) обеспечиваются печатными и (или) электронными образовательными ресурсами в формах, адаптированных к ограничениям их здоровья.

Учебно-методическое обеспечение всех дисциплин, входящих в учебный план, представлено в электронном и печатном виде. Каждый обучающийся имеет возможность доступа к современным информационным базам в соответствии с профилем подготовки кадров, оперативного получения информации и обмена ею с отечественными и зарубежными вузами, предприятиями и организациями.

Условия для функционирования электронной информационно-образовательной среды созданы с использованием собственных ресурсов и ресурсов иных организаций (официальный сайт ЧГПУ <https://chgpu.ru/>; электронная система обучения ЧГПУ;

Электронная информационно-образовательная среда Университета обеспечивает:

- доступ к учебным планам, рабочим программам дисциплин (модулей), программам практик, электронным учебным изданиям и электронным образовательным ресурсам, указанным в рабочих программах дисциплин (модулей), программах практик;

- формирование электронного портфолио обучающегося, в том числе сохранение его работ и оценок за эти работы.

Использование ресурсов электронной системы обучения ЧГПУ в процессе реализации программы регламентируется соответствующими локальными нормативными актами.

Функционирование электронной информационно-образовательной среды обеспечивается соответствующими средствами информационно-коммуникационных технологий и квалификацией работников, ее использующих и поддерживающих.

Функционирование электронной информационно-образовательной среды соответствует законодательству Российской Федерации.

Образовательная программа бакалавриата в сетевой форме не реализуется.

## **9. МАТЕРИАЛЬНО-ТЕХНИЧЕСКАЯ БАЗА, НЕОБХОДИМАЯ ДЛЯ ПРОВЕДЕНИЯ ПРАКТИКИ**

Университет располагает материально-технической базой, обеспечивающей проведение всех видов дисциплинарной и междисциплинарной подготовки, занятий лекционного типа, занятий семинарского типа, выполнения проектов, групповых и индивидуальных консультаций, текущего контроля и промежуточной аттестации, а также включающей помещения для самостоятельной работы и помещения для хранения и профилактического обслуживания учебного оборудования

Материально-техническая база вуза соответствует действующим противопожарным правилам и нормам (заключение о соответствии объекта защиты обязательным требованиям пожарной безопасности и санитарно-эпидемиологическое заключение) и обеспечивает проведение всех видов дисциплинарной и междисциплинарной подготовки, практической и научно-исследовательской работ обучающихся, предусмотренных учебным планом. Образовательный процесс по реализации программы бакалавриата организуется на базе корпуса Институт педагогики, психологии.

Помещения, используемые в образовательном процессе, представляют собой учебные аудитории для проведения учебных занятий, предусмотренных программой, оснащенные оборудованием и техническими средствами обучения, состав которых определяется в рабочих программах дисциплин (модулей).

Помещения для самостоятельной работы обучающихся оснащены компьютерной техникой с возможностью подключения к сети «Интернет» и обеспечением доступа в электронную информационно-образовательную среду Университета.

<b>Помещения для осуществления образовательного процесса</b>	<b>Перечень основного оборудования (с указанием кол-ва посадочных мест)</b>	<b>Адрес (местоположение)</b>
<b>Аудитории для прохождения практики</b>		
Учебная аудитория 2-04 для групповых и индивидуальных консультаций, текущего контроля и промежуточной аттестации	Аудиторная доска, (столы ученические, стулья ученические) на 24 посадочных мест, компьютер с выходом в интернет – 1.	Уч. корпус №1 г. Грозный, ул. Субры Кишиевой, 33
<b>Аудитории для прохождения практики</b>		
Компьютерный класс - ауд. 3-28	Компьютеры с выходом в Интернет и доступом в электронную информационно-образовательную среду вуза, технические средства для отображения мультимедийной или текстовой информации: мультимедиа проектор, экран, акустическая	Уч. корпус №1 г. Грозный, ул. Субры Кишиевой, 33

	система. Мебель (столы ученические, стулья ученические) на 50 посадочных мест.	
<b>Помещения для самостоятельной работы</b>		
Читальный зал библиотеки ЧГПУ	Компьютеры с выходом в Интернет и доступом в электронную информационно-образовательную среду вуза. Количество посадочных мест - 50.	Электронный читальный зал. этаж 2 Библиотечно-компьютерный центр  г. Грозный, ул. Субры Кишиевой, 33

## **10. ОРГАНИЗАЦИЯ ПРАКТИК ДЛЯ ИНВАЛИДОВ И ЛИЦ С ОГРАНИЧЕННЫМИ ВОЗМОЖНОСТЯМИ ЗДОРОВЬЯ**

Обучение инвалидов и обучающихся с ограниченными возможностями здоровья по ОП осуществляется университетом с учетом особенностей психофизического развития, индивидуальных возможностей и состояния здоровья таких обучающихся. В целях доступности получения ВО по ООП инвалидами и лицами с ограниченными возможностями здоровья университетом обеспечивается:

- 1) для инвалидов и лиц с ограниченными возможностями здоровья по зрению:
  - наличие альтернативной версии официального сайта Университета в сети «Интернет» для слабовидящих;
  - размещение в доступных для обучающихся, являющихся слепыми или слабовидящими, местах и в адаптированной форме (с учетом их особых потребностей) справочной информации о расписании учебных занятий (информация должна быть выполнена крупным рельефно-контрастным шрифтом (на белом или желтом фоне) и продублирована шрифтом Брайля);
  - присутствие ассистента, оказывающего обучающемуся необходимую помощь;
  - обеспечение выпуска альтернативных форматов печатных материалов (крупный шрифт или аудиофайлы);
  - обеспечение доступа обучающегося, являющегося слепым и использующего собаку-поводыря, к зданию университета;
- 2) для инвалидов и лиц с ограниченными возможностями здоровья по слуху:
  - дублирование звуковой справочной информации о расписании учебных занятий визуальной (установка мониторов с возможностью трансляции субтитров);
  - обеспечение надлежащими звуковыми средствами воспроизведения информации;
- 3) для инвалидов и лиц с ограниченными возможностями здоровья, имеющих нарушения опорно-двигательного аппарата, материально-технические условия должны обеспечивать возможность беспрепятственного доступа обучающихся в учебные помещения, столовые, туалетные и другие помещения университета, а также пребывания в указанных помещениях (наличие пандусов, поручней, расширенных дверных проемов, лифтов, локальное понижение стоек-барьеров; наличие специальных кресел и других приспособлений).

Образование обучающихся с ограниченными возможностями здоровья может быть организовано как совместно с другими обучающимися, так и в отдельных группах.

При получении высшего образования по данной ОП обучающимся с ограниченными возможностями здоровья предоставляются бесплатно специальные учебники и учебные пособия, иная учебная литература, а также услуги сурдопереводчиков и тифлосурдопереводчиков (при необходимости). В ЭБС ЧГПУ «АйПиЭрМедиа» <http://www.iprbookshop.ru> (Лицензионный договор № 6312/20 на предоставление доступа к электронно-библиотечной системе IPRbooks от 05.02.2020 (срок договора с 09.02.2020 до 09.02.2023)) имеются специальные учебники, учебные пособия и дидактические материалы, в том числе в формате печатных материалов (крупный шрифт) для обучающихся с ОВЗ.

Обучающиеся с ОВЗ при необходимости на основании личного заявления могут получать образование на основе адаптированной основной профессиональной образовательной программы.

Адаптация ОП осуществляется путём включения в учебный план специализированных адаптационных дисциплин (модулей). Для инвалидов образовательная программа проектируется с учётом индивидуальной программы реабилитации инвалида, разработанной федеральным учреждением медико-социальной экспертизы.

Выбор профильных организаций для прохождения практик осуществляется с учётом состояния здоровья инвалидов и лиц с ОВЗ и при условии выполнения требований доступности социальной среды.


Текущий контроль успеваемости, промежуточная и государственная итоговая аттестации обучающихся проводятся с учётом особенностей их психофизического развития, индивидуальных возможностей и состояния здоровья.

В Университете создана толерантная социокультурная среда. Деканатами факультетов, при необходимости, назначаются лица (кураторы), ответственные за педагогическое сопровождение индивидуального образовательного маршрута инвалидов и лиц с ОВЗ, предоставляется помощь студентам-волонтёров. Университетом осуществляется комплекс мер по психологической, социальной, медицинской помощи и поддержке обучающихся из числа инвалидов и лиц с ОВЗ.


#### **Автор(ы) рабочей программы практики:**


Газиева М.З., кандидат психологических наук, доцент \_\_\_\_\_

Рабочая программа практики рассмотрена на заседании кафедры специальной психологии и дошкольной дефектологии протокол № \_10\_ от «26.05.2023г.

Заведующий кафедрой \_\_\_\_\_  \_\_\_\_\_ Газиева М.З., канд. псих. наук, доцент  
(подпись)

СОГЛАСОВАНО:

Директор библиотеки \_\_\_\_\_  \_\_\_\_\_ Арсагириева Т.А.  
(подпись)

Начальник УМУ \_\_\_\_\_  \_\_\_\_\_ Одаева Э.С.  
(подпись)

### Лист регистрации изменений в РПП

Раздел (подраздел), в который вносятся изменения	Основания для изменений <sup>1</sup>	Краткая характеристика вносимых изменений	Дата и номер протокол заседания кафедры